



***Rapporto annuale delle attività di tutela e vigilanza
in materia di lavoro e legislazione sociale***

Anno 2020

PRESENTAZIONE

Per quanto redatto, ai sensi dell'art. 20 della Convenzione OIL C81 dell'11 luglio 1947, per illustrare come di consueto i risultati dell'azione ispettiva svolta dall'INL l'anno precedente, il presente rapporto segna un passaggio di marcata discontinuità rispetto al pregresso, non tanto e non soltanto per la metodologia di esposizione e di analisi dei dati, quanto – e soprattutto – perché riflette il percorso evolutivo che l'Ispettorato ha intrapreso per conformare gli orientamenti e i lineamenti delle proprie attività istituzionali alle alterazioni prodotte nello scenario di riferimento dal sopravvenire dell'emergenza epidemiologica da Covid-19.

Tale processo di adattamento proattivo alle repentine mutazioni intervenute negli assetti organizzativi del lavoro e nell'atteggiarsi dei fenomeni di irregolarità è stato avviato con un riordino delle strutture direzionali centrali – teso a rafforzare le capacità di analisi delle fattispecie emergenti e di esercizio delle funzioni di coordinamento e di guida degli interventi ispettivi – ed ha poi preso corpo, nel giugno 2020, con l'adozione di un aggiornato documento di programmazione fondato sui canoni di un "accompagnamento" della ripartenza del sistema produttivo in condizioni di sicurezza e di rispetto della legalità e di una valorizzazione della valenza sociale della funzione ispettiva, declinata in chiave di "tutela generale dei rapporti e delle condizioni di lavoro" e svincolata dalla usuale logica meramente numerico-quantitativa degli accessi e dei loro esiti sanzionatori.

Per quanto sia stata fortemente condizionata tanto dalla doverosa osservanza delle misure di limitazione della circolazione e di "distanziamento sociale" imposte per il contenimento della diffusione della pandemia quanto dall'ulteriore depauperamento delle risorse organiche disponibili – essendo stati in tale contesto sospesi anche gli iter concorsuali che avrebbero dovuto procurarne un pur parziale ripianamento – la continuità di esercizio della funzione di vigilanza è stata comunque non soltanto assicurata ma anche improntata ad una rivisitata cifra caratterizzante.

Se hanno inevitabilmente inciso sui parametri numerici – con tutta evidenza non commensurabili con i precedenti di riferimento – le patite criticità emergenziali non hanno dunque per certo distolto l'INL dal puntuale assolvimento del proprio ruolo di presidio e tutela, che è stato anzi amplificato dall'esigenza di indirizzare l'operato degli ispettori del lavoro a sostegno non soltanto della regolare instaurazione dei rapporti di lavoro, ma anche dell'effettuazione di interventi urgenti e diffusi in specifici e significativi ambiti, quali il controllo sul rispetto dei "protocolli anti-COVID" nei luoghi di lavoro, la verifica della legittima fruizione delle misure di sostegno al reddito ed il contrasto a forme di dumping e di concorrenza sleale, sul piano del costo del lavoro, in danno delle imprese operanti nel rispetto della legalità e della correttezza.

Nel corpo di questo resoconto sono pertanto compendiate ed analizzate gli esiti della azione di tutela a sostegno del mondo del lavoro svolta in tale quadro dal personale ispettivo dell'Agenzia, sia attraverso l'intercettazione e il contrasto degli illeciti sostanziali più gravi e complessi, spesso radicati e diffusi in determinati ambiti geografici ed in specifici settori produttivi, sia mediante il perseguimento di ulteriori due obiettivi di particolare pregnanza che ha visto l'attivo coinvolgimento di tutti gli Uffici territoriali:

- l'informazione dei lavoratori mirata all'innalzamento del livello di consapevolezza dei propri diritti, per contrastare il diffondersi di atteggiamenti di tolleranza e accettazione di forme di prevaricazione e sfruttamento impropriamente percepite come ineluttabili;*
- la sensibilizzazione e l'incentivazione a porre in essere comportamenti conformi alle norme ed osservanti dei corretti adempimenti in materia lavoristica, previdenziale e assicurativa nel rispetto della legislazione e della contrattazione vigenti, da parte dei datori di lavoro e, più in generale, di tutti gli attori del mercato del lavoro che possono essere direttamente o indirettamente interessati alle conseguenze dello svolgimento dell'azione di vigilanza in occasione dell'effettuazione degli accessi ispettivi.*

IL DIRETTORE DELL'ISPETTORATO



INDICE

A.	SINTESI DEI RISULTATI DELLA VIGILANZA LAVORISTICA, PREVIDENZIALE E ASSICURATIVA	2
B.	DETTAGLIO DELLE ATTIVITA' DI TUTELA E VIGILANZA INL	5
1.	Prevenzione e promozione della sicurezza e della legalità	7
2.	Richieste di intervento (RI), tutela civilistica e funzione conciliativa: conciliazioni monocratiche (CM), conciliazioni ex art. 410 c.p.c. e diffide accertative (DA).....	8
3.	Vigilanza in materia di lavoro e legislazione sociale: settori prioritari d'intervento e relativi risultati	12
3.1	Nuove ispezioni e altri accertamenti avviati nel 2020	12
3.2	Ispezioni definite e tasso di irregolarità riscontrato	15
3.3	Numero lavoratori irregolari e principali violazioni accertate	19
3.4	Principali fenomeni oggetto di vigilanza nel 2020	23
3.4.1	Lavoro sommerso	23
3.4.1.1	Sospensioni dell'attività imprenditoriale (art. 14 del d.lgs. n. 124/2004)	25
3.4.2	Contrasto al caporalato e allo sfruttamento lavorativo	27
3.4.3	Illecite esternalizzazioni e interposizioni – elusione della normativa in materia di codatorialità e distacco	29
3.4.4	Distacco transnazionale.....	31
3.4.5	Irregolarità e frodi relative agli ammortizzatori sociali e alle misure di sostegno al reddito	31
3.4.6	Tutela delle categorie più vulnerabili	32
3.4.6.1	Extracomunitari privi di permesso di soggiorno	32
3.4.6.2	Minori.....	32
3.4.6.3	Lavoratori diversamente abili	33
3.4.6.4	Lavoratrici madri e pari opportunità.....	33
3.4.7	Tutela dei lavoratori sotto il profilo del rispetto della disciplina dell'orario di lavoro	33
3.4.8	Corretta qualificazione dei rapporti di lavoro	35
4.	Salute e sicurezza dei lavoratori	37
5.	Vigilanze straordinarie/speciali	41
5.1	Vigilanza su licenziamenti.....	41
5.2	Cooperative di lavoro	41
5.2.1	Distribuzione territoriale e per settori merceologici	42
5.2.2	Analisi delle irregolarità.....	43
5.3	Vigilanza eventi culturali e di carattere fieristico ed espositivo	46
6.	Rilevanti operazioni di vigilanza e attività di indagine di polizia giudiziaria degli Ispettorati territoriali del lavoro	47
7.	Principali operazioni di polizia giudiziaria del Comando Carabinieri per la tutela del lavoro	49
8.	Attività di accertamento, verifica e azioni di tutela preventiva	51
8.1	Accertamenti prestazioni previdenziali	52
8.2	Verifiche protocolli contrasto contagio Covid-19	54
8.3	Autorizzazione per impianti audiovisivi e altri strumenti di controllo (ex art. 4 legge 300/1970).	55
8.4	Autorizzazione all'interdizione anticipata o post partum dal lavoro per le lavoratrici madri addette a lavori vietati o pregiudizievoli alla salute della donna e del bambino (ex art. 17, comma 2, lett. b) e c), d.lgs. n. 151/2001 e s.m.i.)	56
8.5	Convalida di dimissioni o risoluzioni consensuali lavoratrice madre/lavoratore padre (art. 55 d.lgs. 152/2001).....	57
I.	LA DIMENSIONE DI GENERE E I DATI DI VIGILANZA.....	58
I.I.	I dati disponibili	58
I.II.	La "popolazione" dei soggetti irregolari	58
I.III.	Il "lavoro nero"	59
I.IV.	L'illecita interposizione	60
I.V.	L'orario di lavoro	60
I.VI.	La riqualificazione.....	61
I.VII.	La tutela della genitorialità	62
I.VIII.	La tutela minori	62



I.IX.	Conclusioni	63
II.	ANALISI TERRITORIALE.....	64
II.I.	Ambiti territoriali di competenza degli Ispettorati interregionali del lavoro (IIL)*	64
II.II.	Tabella di aggregazione Codice sezione ATECO 2007 – Settore produttivo.....	65
II.III.	Ambito territoriale dell’IIL Nord Ovest	66
II.IV.	Ambito territoriale dell’IIL Nord Est.....	70
II.V.	Ambito territoriale dell’IIL Centro.....	74
II.VI.	Ambito territoriale dell’IIL Sud	78
II.VII.	Regione Abruzzo.....	82
II.VIII.	Regione Basilicata.....	86
II.IX.	Regione Calabria.....	90
II.X.	Regione Campania.....	94
II.XI.	Regione Emilia-Romagna.....	98
II.XII.	Regione Friuli-Venezia Giulia	102
II.XIII.	Regione Lazio.....	106
II.XIV.	Regione Liguria	110
II.XV.	Regione Lombardia.....	114
II.XVI.	Regione Marche	118
II.XVII.	Regione Molise	122
II.XVIII.	Regione Piemonte	126
II.XIX.	Regione Puglia	130
II.XX.	Regione Sardegna.....	134
II.XXI.	Regione Toscana.....	138
II.XXII.	Regione Umbria.....	142
II.XXIII.	Regione Valle d’Aosta/Vallée d’Aoste	146
II.XXIV.	Regione Veneto	150

INDICE DELLE TABELLE

Tabella 1. Attività di vigilanza avviata nel 2020	3
Tabella 2. Ispezioni definite, indice di irregolarità, lavoratori irregolari e in nero, recupero contributi e premi	3
Tabella 3. Attività di prevenzione e promozione - Distribuzione delle attività nei diversi IIL	7
Tabella 4. Attività di prevenzione e promozione - Distribuzione regionale delle attività	7
Tabella 5. Attività di prevenzione e promozione - Distribuzione dei partecipanti nei diversi IIL – 2° semestre 2020.....	8
Tabella 6. Distribuzione tra gli IIL delle RI trattate con CM e relativo esito	9
Tabella 7. Distribuzione regionale delle RI trattate con CM e relativo esito.....	9
Tabella 8. Distribuzione delle diffide accertative tra gli IIL	10
Tabella 9. Distribuzione delle diffide accertative per Regioni.....	10
Tabella 10. Distribuzione ed esito delle conciliazioni ex art 410 cpc per IIL	11
Tabella 11. Distribuzione ed esito delle conciliazioni ex art 410 cpc per Regione	11
Tabella 12. Schema di aggregazione settore produttivo - sezione ATECO 2007	12
Tabella 13. Nuove ispezioni e verifiche e accertamenti avviati nel 2020 aggregati per settore produttivo	13
Tabella 14. Nuove ispezioni, verifiche e accertamenti avviati nel 2020 aggregati per sezione ATECO 2007	14
Tabella 15. Distribuzione accessi - prevalenza settori produttivi.....	15
Tabella 16. Ispezioni definite e indice irregolarità per settore produttivo	16
Tabella 17. Percentuale irregolarità per settore produttivo - differenza anno 2019 - 2020	16
Tabella 18. Ispezioni definite e indice irregolarità per sezione ATECO 2007	17
Tabella 19. Tasso irregolarità riscontrato a livello regionale	18
Tabella 20. Sezioni ATECO 2007 con più alti tassi di irregolarità riscontrati nelle regioni	19
Tabella 21. Numero di lavoratori interessati da illeciti e violazioni accertate per settore produttivo.....	20
Tabella 22. Numero di lavoratori interessati da illeciti e violazioni accertate per sezione ATECO 2007.....	20
Tabella 23. Distribuzione lavoratori interessati da illeciti per settore produttivo	21
Tabella 24. Distribuzione lavoratori interessati da illeciti per codice sezione Ateco 2007	21
Tabella 25. Distribuzione interregionale dei lavoratori interessati da illeciti.....	22
Tabella 26. Distribuzione regionale dei lavoratori interessati da illeciti	22
Tabella 27. Provvedimenti di sospensione attività imprenditoriale per settore produttivo	25
Tabella 28. Illeciti in materia di orario di lavoro - distribuzione interregionale.	33
Tabella 29. Illeciti in materia di orario di lavoro - distribuzione settore produttivo.	34
Tabella 30. Incidenza della violazione orario di lavoro - distribuzione territoriale IIL.....	34
Tabella 31. Incidenza della violazione orario di lavoro - distribuzione settore produttivo	34
Tabella 32. Incidenza della violazione orario di lavoro - distribuzione per codice sezione Ateco 2007	35
Tabella 33. Illeciti in materia di qualificazione dei rapporti di lavoro - distribuzione interregionale	35
Tabella 34. Illeciti in materia di qualificazione dei rapporti di lavoro - distribuzione per settore produttivo	36
Tabella 35. Illeciti in materia di qualificazione dei rapporti di lavoro - distribuzione per codice sezione Ateco 2007	36
Tabella 36. Salute e sicurezza dei lavoratori - distribuzione delle violazioni penali e amministrative negli IIL	37
Tabella 37. Salute e sicurezza dei lavoratori - distribuzione violazioni penali nei diversi IIL	38
Tabella 38. Salute e sicurezza dei lavoratori - distribuzione violazioni ostantive al rilascio del DURC negli IIL	38
Tabella 39. Distribuzione delle violazioni penali obblighi generali della struttura aziendale negli IIL.....	39
Tabella 40. Distribuzione violazioni penali riscontrate nei cantieri per IIL.....	40
Tabella 41. Distribuzione violazioni amministrative riscontrate nei cantieri per IIL	41
Tabella 42. Distribuzione delle ispezioni avviate nell'anno 2020 per codice sezione Ateco 2007	42
Tabella 43. Distribuzione territoriale delle ispezioni per IIL.....	43
Tabella 44. Incidenza irregolarità rispetto alle ispezioni avviate nell'anno.....	43
Tabella 45. Vigilanza Cooperative, rapporto tra Coop irregolari e ispezioni avviate nell'anno 2020 - distribuzione per IIL.....	44
Tabella 46. Vigilanza Cooperative, rapporto tra Coop irregolari e ispezioni avviate nell'anno 2020 - distribuzione regionale.....	44
Tabella 47. Vigilanza Cooperative, lavoratori irregolari ed "in nero" - distribuzione per IIL	44

Tabella 48. Vigilanza Cooperative, lavoratori irregolari ed "in nero" - distribuzione regionale	45
Tabella 49. Vigilanza Cooperative, imponibile previdenziale accertato e diffide accertative emesse - Distribuzione per IIL	45
Tabella 50. Vigilanza Cooperative, imponibile previdenziale accertato e diffide accertative emesse - Distribuzione regionale.	46
Tabella 51. Dettaglio verifiche e accertamenti avviati per settore produttivo	51
Tabella 52. Dettaglio verifiche e accertamenti avviati per codice sezione Ateco 2007	52
Tabella 53. Riepilogo accertamenti per prestazioni previdenziali avviati nei vari settori produttivi	52
Tabella 54. Riepilogo accertamenti per prestazioni previdenziali - numero accertamenti per sezioni Ateco 2007 maggiormente interessate.....	53
Tabella 55. Riepilogo accertamenti per prestazioni previdenziali avviati per regione.....	53
Tabella 56. Provvedimenti autorizzativi sistemi di controllo a distanza	56
Tabella 57. Provvedimenti di astensione dal lavoro delle lavoratrici madri	56
Tabella 58. Convalida dimissioni/risoluzioni rapporti di lavoro delle lavoratrici madri/lavoratori padri	57

INDICE DEI GRAFICI

Grafico 1. Distribuzione tra i settori produttivi dei nuovi accessi complessivamente effettuati	13
Grafico 2. Distribuzione per settore produttivo dei nuovi accessi ispettivi	14
Grafico 3. Persone deferite all'autorità giudiziaria ex art. 603Bis CP - risultati operazioni Comando CC TL,	27
Grafico 4. Vittime di sfruttamento art. 603 bis CP tutelate - distribuzione tra Comando CC TL e Ispettori del lavoro	28
Grafico 5. Distribuzione violazioni in cui sono coinvolti lavoratori percettori di benefici previdenziali	32
Grafico 6. Distribuzione violazioni penali "aspetti generali", "cantieri" e altri titoli d.lgs. n. 81/2008.	37
Grafico 7. Ripartizione violazioni riscontrate ostative al rilascio del DURC	38
Grafico 8. Distribuzione delle violazioni penali obblighi generali della struttura aziendale.....	39
Grafico 9. Tipologia delle violazioni nei cantieri temporanei e mobili	40
Grafico 10. Distribuzione delle violazioni amministrative	41
Grafico 11. Verifiche Covid 19 - accessi per settore produttivo.....	54
Grafico 12. Verifiche Covid 19 - accessi per codice sezione ATECO 2007	54
Grafico 13. Verifiche Covid 19 - distribuzione territoriale degli accessi	55
Grafico 14. Lavoratrici/lavoratori tutelati per genere - confronto 2019 - 2020.....	59
Grafico 15. Lavoro irregolare - distribuzione geografica per genere	59
Grafico 16. Lavoro nero - distribuzione geografica per genere	60
Grafico 17. Interposizione - distribuzione geografica per genere.....	60
Grafico 18. Orario di lavoro - distribuzione geografica per genere.....	61
Grafico 19. Riqualificazione - distribuzione geografica per genere	61
Grafico 20. Tutela genitorialità - distribuzione geografica per genere	62
Grafico 21. Tutela minori - distribuzione geografica per genere	62
Grafico 22. Rapporto di coesistenza femmine/maschi – anni 2019-2020	63

Premessa

Nel 2020 la programmazione delle attività di competenza ha dovuto essere adeguata all'andamento della emergenza sanitaria procurata dalla diffusione del contagio da COVID-19 ed ha inteso valorizzare il ruolo di accompagnamento e supporto nel superamento delle difficoltà del sistema produttivo che l'INL è chiamato a svolgere, assicurando nel contempo il rispetto della regolazione normativa e contrattuale dei relativi assetti.

Ad un sintetico quadro introduttivo recante i risultati dell'attività di vigilanza condotta dalle diverse componenti ispettive coordinate dall'INL – distinti per ambiti di competenza (lavoristica, previdenziale e assicurativa) – segue, nel documento, un'esposizione più dettagliata delle attività autonomamente esercitate dagli Ispettorati territoriali del lavoro e dal Comando Carabinieri Tutela del lavoro.

Le attività realizzate dai presidi dell'Ispettorato, in funzione sia di tutela generale che propriamente ispettiva, sono illustrate anche in relazione alle connotazioni proprie dei diversi ambiti territoriali (interregionali e regionali).

Viene inoltre introdotta una prima rappresentazione delle risultanze in un'ottica di "genere".

L'analisi dei dati non può ovviamente prescindere dalle peculiarità del contesto in cui le attività – ispettive e non – sono state condotte nell'anno di riferimento e, in particolare, da:

- lo stato di emergenza epidemiologica, con la conseguente contrazione delle attività economico-produttive e le con le connesse misure di restrizione degli spostamenti e delle frequentazioni sul territorio, di cui tanto gli accessi ispettivi quanto l'erogazione dei servizi all'utenza, stanti le loro tipiche modalità di effettuazione, hanno particolarmente risentito;
- l'ulteriore depotenziamento delle dotazioni di personale.

Mentre il "blocco" di procedure concorsuali da tempo bandite ha vanificato l'aspettativa di poter tornare, dopo lunga stasi, ad alimentarli, i quadri dell'Ispettorato si sono infatti ulteriormente impoveriti¹, venendo per di più assottigliati da una elevata quota di c.d. "lavoratori fragili" che, in regime emergenziale, sovente non è stato possibile adibire alle usuali pregresse mansioni.

La maggiore incidenza della sofferenza organica sulle componenti del profilo "amministrativo" ha fatto altresì che una crescente quota di personale ispettivo abbia dovuto essere necessariamente adibita anche all'assolvimento di funzioni d'altro genere, comunque essenziali ad assicurare la funzionalità degli Uffici territoriali.

Va perciò tenuto in considerazione che, al 31/12/2020 la consistenza del corpo ispettivo effettivamente adibito alla vigilanza era complessivamente pari a circa 3.000 unità (di cui 1.021 ispettori dell'INPS e 246 ispettori dell'INAIL) oltre il 10% delle quali prevalentemente adibite a funzioni di polizia giudiziaria (militari del Comando Carabinieri per la Tutela del lavoro).

Per una appropriata loro lettura, si deve altresì evidenziare come le informazioni e i dati di seguito riportati siano riferiti agli ambiti ed ai fenomeni ricogniti nell'effettuazione di attività ispettive indirizzate da una preventiva attività di intelligence e di analisi.

Tali risultanze debbono perciò essere intese come un'oggettiva rappresentazione degli esiti di una metodologia di osservazione tecnico-settoriale, che non si presta perciò ad essere assunta come una descrizione statisticamente rappresentativa delle caratteristiche dell'intero mercato del lavoro.

¹ Nel 2020 il saldo negativo è stato pari a -348 u. (-7,2% rispetto al 2019) ed ha portato a -1164 u. (-20,5%) il differenziale rispetto alle dotazioni di partenza (attuali 4509 u. sulle 5673 u. al 01.01.2017). Il gap è ancor più consistente ove si rapportino le consistenze effettive alle dotazioni organiche tabellari, ammontanti, per il 2020, a 6515 unità (= -2006 u./ -30,8%).

**A. SINTESI DEI RISULTATI DELLA VIGILANZA LAVORISTICA,
PREVIDENZIALE E ASSICURATIVA**



Sebbene la situazione emergenziale abbia fortemente inciso sul complessivo assetto economico-produttivo e, di riflesso, sulle modalità di svolgimento dell'attività di vigilanza, nel 2020 il personale ispettivo ha comunque avviato nuovi controlli nei confronti di **103.857** aziende, di cui:

- **83.421** controlli in materia lavoristica, di legislazione sociale e di salute e sicurezza sul lavoro (oltre l'80% del totale);
- **13.181** controlli in materia previdenziale (circa il 13% del totale);
- **7.255** controlli in materia assicurativa (il 7% del totale).

MONITORAGGIO ATTIVITÀ DI VIGILANZA ANNO 2020			
DATI NAZIONALI			
Ambito della vigilanza	Ispezioni	Verifiche e accertamenti (casce integrazione, patronati, verifiche Covid-19, infortuni e malattie professionali, ecc.)	TOTALE
Vigilanza Lavoro	57.979	25.442	83.421
Vigilanza Previdenziale	13.181	–	13.181
Vigilanza Assicurativa	4.380	2.875	7.255
TOTALE	75.540	28.317	103.857

Tabella 1. Attività di vigilanza avviata nel 2020

Nella successiva tabella sono sinteticamente riportati i risultati salienti conseguiti dal personale ispettivo di INL, INPS e INAIL.

MONITORAGGIO ATTIVITÀ DI VIGILANZA ANNO 2020						
DATI NAZIONALI						
Ambito della vigilanza	Ispezioni definite	Ispezioni definite irregolari	% di irregolarità	N. lavoratori irregolari	N. lavoratori totalmente in nero	Recupero contributi e premi evasi
Vigilanza Lavoro	61.942	40.705	66%	82.186	17.788	105.302.605
Vigilanza Previdenziale	10.524	8.477	81%	144.014	2.455	686.511.340
Vigilanza Assicurativa	7.486	6.481	87%	41.477	2.123	90.855.209
TOTALE	79.952	55.663	70%	267.677	22.366	882.669.154

Tabella 2. Ispezioni definite, indice di irregolarità, lavoratori irregolari e in nero, recupero contributi e premi

Nel 2020 sono state dunque definite **79.952** ispezioni e sono stati tutelati **267.677** lavoratori interessati da irregolarità, nel cui computo sono compresi:

- **22.366** lavoratori in “nero”, pari all’**8,4%** del totale degli irregolari;
- **20.000** lavoratori tutelati con gli istituti della diffida accertativa e della conciliazione monocratica (art. 11 e 12 d.lgs. n. 124/2004).

L’attività di vigilanza ha consentito di realizzare un incisivo livello di tutela dei lavoratori anche attraverso il recupero di contributi e premi evasi per un importo complessivo pari a **882.669.154 €** ed ha portato a riscontrare illeciti nei confronti di **55.664** aziende, con un tasso di irregolarità pari al **70%**.

Le vigilanze definite hanno evidenziato una media di oltre **3** lavoratori irregolari e di **11.040 €** di recuperi previdenziali per azienda oggetto di verifica.

Tenendo conto soltanto delle aziende risultate irregolari e non anche delle posizioni tutelate con il ricorso alla diffida accertativa ed alla conciliazione monocratica, si ricava peraltro una media di **4,4** lavoratori irregolari (3,6 nel 2019) e di **15.857 €** di recuperi previdenziali (12.485 nel 2019).

Come si evince dai dati esposti nella Tabella 2, delle ispezioni definite:

- **61.942** (oltre il **77%**) hanno riguardato la vigilanza in materia di lavoro, con una quota di irregolarità rilevata nel **66%** dei casi esaminati;
- **10.524** (oltre il **13%**) hanno riguardato la vigilanza in materia previdenziale, con tasso di irregolarità rilevato nell’**81%** dei casi esaminati;
- **7.486** (oltre il **9%**) hanno riguardato la vigilanza in materia assicurativa, con una percentuale di irregolarità rilevata nell’**87%** delle fattispecie esaminate.

Si evidenzia altresì che nel numero di **28.317** “verifiche e accertamenti” indicato nella Tabella 1 debbono intendersi compresi **17.080** controlli sul rispetto dei “protocolli anti-COVID” nei luoghi di lavoro² che hanno contribuito a garantire un’adeguata tutela della salute dei lavoratori dai possibili rischi di contagio.

² Il concorso dell’INL ai dispositivi di controllo sull’osservanza dei c.d. “protocolli anti-COVID”, sotto egida dei Prefetti, è stato sancito dall’art. 9 del d.P.C.M. 26.04.2020, con una formulazione di lì in avanti replicata nei successivi analoghi provvedimenti. Le verifiche di cui trattasi sono state condotte congiuntamente e non con i militari del Comando Carabinieri Tutela del Lavoro, la cui disponibilità – nella ambivalente veste di risorsa assegnata agli Ispettorati territoriali del lavoro e di articolazione dedicata ad un comparto di specializzazione dell’Arma – è stata peraltro costantemente rilasciata al coordinamento dei Prefetti per il raccordo ed il supporto ad altre componenti delle Forze di Polizia, ad iniziare dal dispositivo territoriale dell’Arma stessa.

B. DETTAGLIO DELLE ATTIVITA' DI TUTELA E VIGILANZA INL

Ispettorati Territoriali del Lavoro

Comando Carabinieri Tutela del Lavoro



Passando ad esaminare partitamente le sole attività poste in essere dal personale in servizio presso le strutture dell'INL, di seguito si:

- espongono i risultati conseguiti nei diversi ambiti in cui si estrinsecano gli interventi di competenza dell'Agenzia a tutela della legalità e della sicurezza nel mondo del lavoro;
- evidenziano alcuni significativi dati relativi alle quattro macroaree in cui è articolata la struttura territoriale dell'INL (**Nord-Ovest, Nord-Est, Centro e Sud**, rispettivamente corrispondenti agli **IIL di Milano, Venezia, Roma e Napoli**) e alle singole realtà regionali interessate (Figura 1) rammentando, a tal proposito che nella Regione Sicilia e nelle Province autonome di Trento e Bolzano le funzioni dell'INL sono svolte da organi regionali e provinciali.

Ambiti territoriale di competenza degli Ispettorati interregionali del lavoro (IIL)

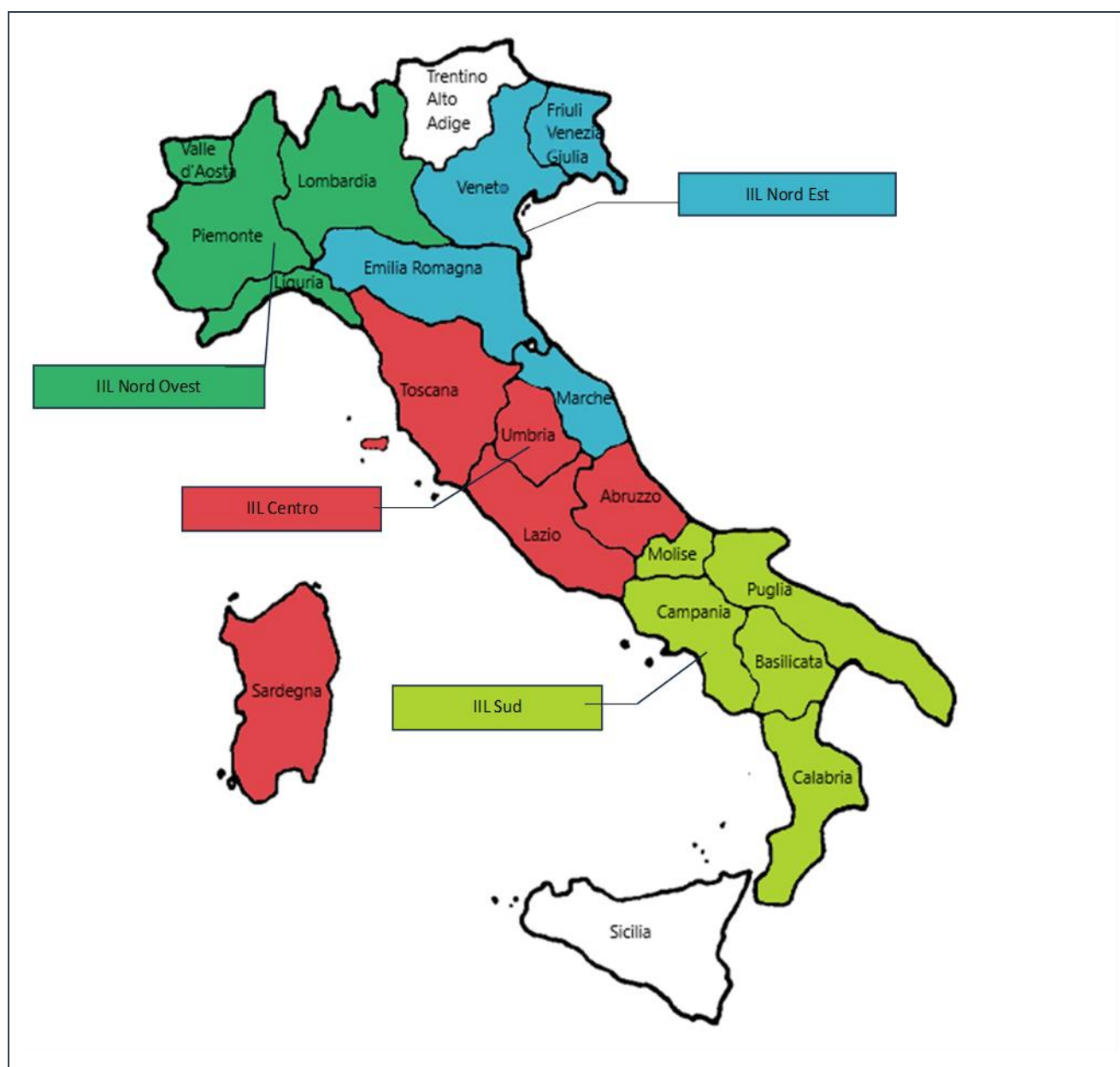


Figura 1. Ispettorati Interregionali del Lavoro e rispettivi ambiti territoriali di competenza

1. Prevenzione e promozione della sicurezza e della legalità

Al conseguimento del perseguito obiettivo di assicurare un'efficace tutela delle condizioni e dei rapporti di lavoro, ha contribuito, in primo luogo, l'esercizio della funzione di prevenzione e promozione della legalità presso enti, datori di lavoro e associazioni finalizzata al contrasto del lavoro sommerso e irregolare, prevista dall'art. 8 del d.lgs. n. 124/2004 ed espressamente richiamata nel decreto istitutivo dell'Agenzia unica per le ispezioni del lavoro (d.lgs. n. 149/2015, art. 2, co. 2, lett. e).

Nel corso del 2020 sono state sviluppate **447** iniziative dedicate alla trattazione e all'approfondimento delle più significative novità legislative e interpretative nonché di rilevanti questioni e problematiche di carattere generale legate all'applicazione della normativa in materia di lavoro e legislazione sociale.

Le iniziative sono state rivolte ai tradizionali *stakeholders* (401) e agli istituti scolastici (46) (Tabelle 3 e 4).

Nel solo II semestre 2020 hanno riguardato una platea di **11.409** destinatari (Tabella 5).

Riepilogo per ambito territoriale degli IIL	Iniziative complessivamente realizzate (a+b)	Art. 8, D.Lgs. n. 124/2004 (a)	Informazione presso istituti scolastici (b)
IIL Centro	75	64	11
IIL Nord Est	214	195	19
IIL Nord Ovest	71	63	8
IIL Sud	87	79	8
TOTALE ITALIA	447	401	46

Tabella 3. Attività di prevenzione e promozione - Distribuzione delle attività nei diversi IIL

Regione	Iniziative complessivamente realizzate	Art. 8, D.Lgs. n. 124/2004	Informazione presso istituti scolastici
Abruzzo	10	10	-
Basilicata	21	21	-
Calabria	16	13	3
Campania	38	36	2
Emilia Romagna	135	127	8
Friuli Venezia Giulia	22	13	9
Lazio	23	22	1
Liguria	17	17	-
Lombardia	32	28	4
Marche	22	21	1
Molise	3	-	3
Piemonte	19	18	1
Puglia	9	9	-
Sardegna	10	4	6
Toscana	26	22	4
Umbria	6	6	-
Valle d'Aosta	3	-	3
Veneto	35	34	1
TOTALE ITALIA	447	401	46

Tabella 4. Attività di prevenzione e promozione - Distribuzione regionale delle attività

Riepilogo per ambito territoriale degli IIL	Num. destinatari delle iniziative complessivamente realizzate (a+b)	Num. destinatari delle iniziative di prevenzione e promozione ex Art. 8, D.Lgs. n. 124/2004 (a)	Num. Destinatari delle iniziative di informazione presso istituti scolastici (b)
IIL Centro	1.970	1.228	742
IIL Nord Est	2.255	1.917	338
IIL Nord Ovest	1.903	1.903	-
IIL Sud	5.281	4.630	651
TOTALE	11.409	9.678	1.731

Tabella 5. Attività di prevenzione e promozione - Distribuzione dei partecipanti nei diversi IIL – 2° semestre 2020

A tali iniziative degli Ispettorati territoriali debbono sommarsi quelle sviluppate nel corso delle verifiche sul rispetto dei protocolli per la prevenzione dal contagio Covid-19 e quelle svolte a livello nazionale.

Tra queste ultime, particolare menzione merita il progetto finanziato dalla Commissione europea (DG *Reform*) nell'ambito del quale l'INL ha elaborato e invitato tutti gli attori del mondo del lavoro a compilare il questionario *on line* "La tua opinione è importante per l'Ispettorato Nazionale del Lavoro" che si è dimostrato un importante momento di sensibilizzazione e di informazione sui temi del lavoro e sul ruolo dell'Agenzia.

Attraverso l'analisi delle risposte fornite dai destinatari si sono potute acquisire opinioni qualificate sulle determinanti del lavoro sommerso e irregolare, sulle ragioni della sua diffusione in Italia e sulle azioni da porre in essere per contrastarlo.

2. Richieste di intervento (RI), tutela civilistica e funzione conciliativa: conciliazioni monocratiche (CM), conciliazioni ex art. 410 c.p.c. e diffide accertative (DA)

La trattazione delle richieste di intervento provenienti da parti sociali e lavoratori ha costituito anch'essa uno dei cardini dell'azione finalizzata alla tempestiva e concreta tutela dei rapporti e delle condizioni di lavoro.

Vigendo le misure di distanziamento sociale, è stato reso disponibile *on line* un modello di "Richiesta di intervento" (RI) tradotto in più lingue (arabo, bengalese, cinese, francese, inglese, punjabi, romeno e urdu).

Tra le irregolarità segnalate, particolare attenzione è stata rivolta a quelle di profilo patrimoniale, onde fornire gratuitamente ai lavoratori una sollecita soddisfazione dei crediti vantati attraverso l'esercizio dei poteri di conciliazione monocratica e di diffida accertativa (artt. 11 e 12, d.lgs. n. 124/2004).

Le richieste d'intervento pervenute agli IIL sono state **27.190**, in netto calo rispetto alle 44.906 del 2019 (-39,45%).

Di queste, **11.964** (oltre il 44%) sono state trattate, ricorrendone i presupposti, attraverso la convocazione del lavoratore e del datore di lavoro interessati per l'espletamento del tentativo di conciliazione monocratica (CM) ex art. 11, d.lgs. n. 124/2004.

I tentativi di conciliazione resi possibili dall'avvenuta presentazione di entrambe le parti sono stati **5.718**, **4.068** dei quali (oltre il 71%) si sono conclusi positivamente, con il raggiungimento di accordi che hanno consentito ai lavoratori di ricevere immediata tutela retributiva e contributiva e ai datori di lavoro di evitare accertamenti ispettivi sulla posizione lavorativa conciliata.

Sulle richieste d'intervento per le quali le parti non hanno inteso aderire al tentativo di conciliazione, ricorrendone i presupposti, sono stati attivati accertamenti ispettivi non necessariamente limitati alla sola posizione oggetto di richiesta d'intervento.

Nelle tabelle che seguono (Tabelle 6 e 7) la distribuzione territoriale delle RI e delle CM è illustrata, in dettaglio, per le macroaree di competenza degli Ispettorati interregionali e per regioni:

Ambito territoriale	Numero RI pervenute	Numero convocazioni	% segnalazioni trattate con convocazione a CM	CM parti presenti	% CM parti presenti/ Convocazioni	CM positive	% CM positive/ CM parti presenti
IIL Centro	8.578	3.087	36%	1.441	47%	1.097	76%
IIL Nord-Est	5.731	2.359	41%	1.311	56%	1.029	78%
IIL Nord-Ovest	4.956	2.448	49%	1.360	56%	785	58%
IIL Sud	7.925	4.070	51%	1.606	39%	1.157	72%
TOTALE ITALIA	27.190	11.964	44%	5.718	48%	4.068	71%

Tabella 6. Distribuzione tra gli IIL delle RI trattate con CM e relativo esito

Regione	Numero RI pervenute	Numero convocazioni	% segnalazioni trattate con convocazione a CM	CM Parti Presenti	% CM Parti Presenti/ Convocazioni	CM Positive	% CM positive/ CM parti presenti
Abruzzo	994	404	41%	223	55%	180	81%
Basilicata	921	231	25%	139	60%	108	78%
Calabria	1.838	1.148	62%	557	49%	429	77%
Campania	2.512	1.263	50%	354	28%	272	77%
Emilia Romagna	2.726	1.209	44%	628	52%	479	76%
Friuli Venezia Giulia	657	256	39%	184	72%	155	84%
Lazio	2.525	813	32%	309	38%	177	57%
Liguria	572	247	43%	124	50%	108	87%
Lombardia	2.789	1.604	58%	992	62%	509	51%
Marche	771	343	44%	184	54%	146	79%
Molise	210	130	62%	76	58%	59	78%
Piemonte	1.556	572	37%	236	41%	163	69%
Puglia	2.444	1.298	53%	480	37%	289	60%
Sardegna	1.680	845	50%	436	52%	358	82%
Toscana	2.632	852	32%	400	47%	335	84%
Umbria	747	173	23%	73	42%	47	64%
Valle d'Aosta	39	25	64%	8	32%	5	63%
Veneto	1.577	551	35%	315	57%	249	79%
TOTALE ITALIA	27.190	11.964	44%	5.718	48%	4.068	71%

Tabella 7. Distribuzione regionale delle RI trattate con CM e relativo esito

a conferma dell'efficacia dell'istituto della conciliazione monocratica che, nella maggior parte delle aree geografiche, ha portato alla positiva risoluzione d'una elevata percentuale di casi (in media, come si è detto, circa il 71%) mediante la conclusione di accordi.

Dal monitoraggio dei dati relativi all'anno 2020, si ricava inoltre la validità del ricorso ad un altro strumento particolarmente significativo per la tutela dei diritti economici del lavoratore, vale a dire l'istituto della **diffida accertativa** per crediti patrimoniali (ex art. 12 d.lgs. n. 124/2004), che è stata adottata dal personale ispettivo, a seguito di richieste d'intervento o di vigilanze d'iniziativa, in **15.983** casi.

Dei provvedimenti adottati:

- **2.488** sono stati ottemperati dai datori di lavoro;
- **2.621** sono stati oggetto di successiva conciliazione monocratica;
- **10.874** hanno acquisito efficacia di titolo esecutivo.

Nelle tabelle che seguono (Tabelle 8 e 9) la distribuzione territoriale delle diffide accertative è illustrata, in dettaglio, per le macroaree di competenza degli Ispettorati interregionali e per regioni:

Ambito territoriale	DA
IIL Centro	5.962
IIL Nord-Est	2.990
IIL Nord-Ovest	2.797
IIL Sud	4.234
TOTALE ITALIA	15.983

Tabella 8. Distribuzione delle diffide accertative tra gli IIL

Regione	DA
Abruzzo	714
Basilicata	363
Calabria	871
Campania	922
Emilia Romagna	562
Friuli Venezia Giulia	526
Lazio	1.583
Liguria	493
Lombardia	1.094
Marche	1.350
Molise	88
Piemonte	1.193
Puglia	1.990
Sardegna	1.148
Toscana	1.591
Umbria	926
Valle d'Aosta	17
Veneto	552
TOTALE ITALIA	15.983

Tabella 9. Distribuzione delle diffide accertative per Regioni

Nel corso del **secondo semestre del 2020** gli Ispettorati territoriali del lavoro hanno inoltre effettuato **8.869 tentativi di conciliazione** in materia lavoristica **ex art. 410 c.p.c.**, alla presenza di entrambe le parti interessate convocate innanzi alle commissioni di conciliazione presso i competenti Uffici.

Anche da questa procedura conciliativa si sono ricavati alti indici di efficacia, posto che il **96%** dei casi trattati (**8.464**) è stato definito con esito positivo.

Nelle tabelle che seguono (Tabelle 10 e 11) la distribuzione territoriale delle conciliazioni ex art 410 c.p.c. è illustrata, in dettaglio, per le macroaree di competenza degli Ispettorati interregionali e per regioni:

Conciliazioni ex art. 410 c.p.c.			
Ambito territoriale	Conciliazioni in cui si sono presentate entrambe le parti	Conciliazioni con esito positivo	Percentuale conciliazioni positive/conciliazioni parti presenti
IIL Centro	3.422	3.318	97%
IIL Nord Est	3.013	2.797	93%
IIL Nord Ovest	1.172	1.129	97%
IIL Sud	1.262	1.220	97%
TOTALE ITALIA	8.869	8.464	96%

Tabella 10. Distribuzione ed esito delle conciliazioni ex art 410 cpc per IIL

Conciliazioni ex art. 410 c.p.c.			
Ambito territoriale	Conciliazioni in cui si sono presentate entrambe le parti	Conciliazioni con esito positivo	Percentuale conciliazioni positive/conciliazioni parti presenti
Abruzzo	76	71	94%
Basilicata	71	59	84%
Calabria	210	209	100%
Campania	723	722	100%
Emilia Romagna	866	804	93%
Friuli Venezia Giulia	178	167	94%
Lazio	1.509	1.437	96%
Liguria	93	84	91%
Lombardia	646	617	96%
Marche	241	237	99%
Molise	26	25	97%
Piemonte	433	428	99%
Puglia	232	205	89%
Sardegna	329	329	100%
Toscana	1.217	1.202	99%
Umbria	291	279	96%
Valle d'Aosta	-	-	0%
Veneto	1.728	1.589	92%
TOTALE ITALIA	8.869	8.464	96%

Tabella 11. Distribuzione ed esito delle conciliazioni ex art 410 cpc per Regione

3. Vigilanza in materia di lavoro e legislazione sociale: settori prioritari d'intervento e relativi risultati

A seguire, l'illustrazione dei dati è riportata in forma aggregata, osservando la metodologia di classificazione ATECO-2007 di ripartizione delle attività economiche per macrosettori e loro articolazioni di dettaglio, come esemplificato nella sottostante tabella 12.

AGRICOLTURA	- A Agricoltura, silvicoltura e pesca
INDUSTRIA	- B Estrazione di minerali da cave e miniere - C Attività manifatturiere - D Fornitura di energia elettrica, gas, vapore e aria condizionata - E Fornitura di acqua; reti fognarie, attività di gestione dei rifiuti e risanamento
EDILIZIA	- F Costruzioni
TERZIARIO	- G Commercio all'ingrosso e al dettaglio; riparazione di autoveicoli e motocicli - H Trasporto e magazzinaggio - I Attività dei servizi di alloggio e di ristorazione - J Servizi di informazione e comunicazione - K Attività finanziarie e assicurative - L Attività immobiliari - M Attività professionali, scientifiche e tecniche - N Noleggio, agenzie di viaggio, servizi di supporto alle imprese - O Amministrazione pubblica e difesa; assicurazione sociale obbligatoria - P Istruzione - Q Sanità e assistenza sociale - R Attività artistiche, sportive, di intrattenimento e divertimento - S Altre attività di servizi - T Attività di famiglie e convivenze come datori di lavoro per personale domestico; produzione di beni e servizi indifferenziati per uso proprio da parte di famiglie e convivenze - U Organizzazioni ed organismi extraterritoriali

Tabella 12. Schema di aggregazione settore produttivo - sezione ATECO 2007

Si torna ad evidenziare come i valori numerici delle violazioni (lavoratori irregolari, lavoratori “in nero”, illeciti, ecc.) riferite ai settori e alle categorie di cui trattasi siano correlati alla distribuzione dei controlli ispettivi effettuati e/o definiti in ciascun ambito e non possano perciò essere assunti come indici assoluti di concentrazione delle irregolarità.

3.1 Nuove ispezioni e altri accertamenti avviati nel 2020

Come risulta dalle tabelle 13 e 14 e dai grafici 1 e 2 che seguono, nel 2020 l'INL ha avviato **57.979** nuove ispezioni (**47.910** in materia di lavoro e legislazione sociale e **10.069** per profili di salute e sicurezza sul lavoro) e oltre **25 mila** verifiche e accertamenti di altro genere, assicurando in tal modo un significativo presidio del territorio pur in un contesto reso particolarmente difficoltoso dalle limitazioni imposte dalla emergenza epidemiologica da Covid-19.

Ispettorato Nazionale del Lavoro
Anno 2020

Settore produttivo	Ambito territoriale:			ITALIA	
	Ispezioni in materia di lavoro e legislazione sociale	Ispezioni in materia di salute e sicurezza	Totale Ispezioni	Totale verifiche e accertamenti	Totale Accessi
Agricoltura	3.910	359	4.269	1.103	5.372
Industria	5.851	754	6.605	5.325	11.930
Edilizia	9.212	6.711	15.923	4.033	19.956
Terziario	28.937	2.245	31.182	14.981	46.163
TOTALI	47.910	10.069	57.979	25.442	83.421

Tabella 13. Nuove ispezioni e verifiche e accertamenti avviati nel 2020 aggregati per settore produttivo

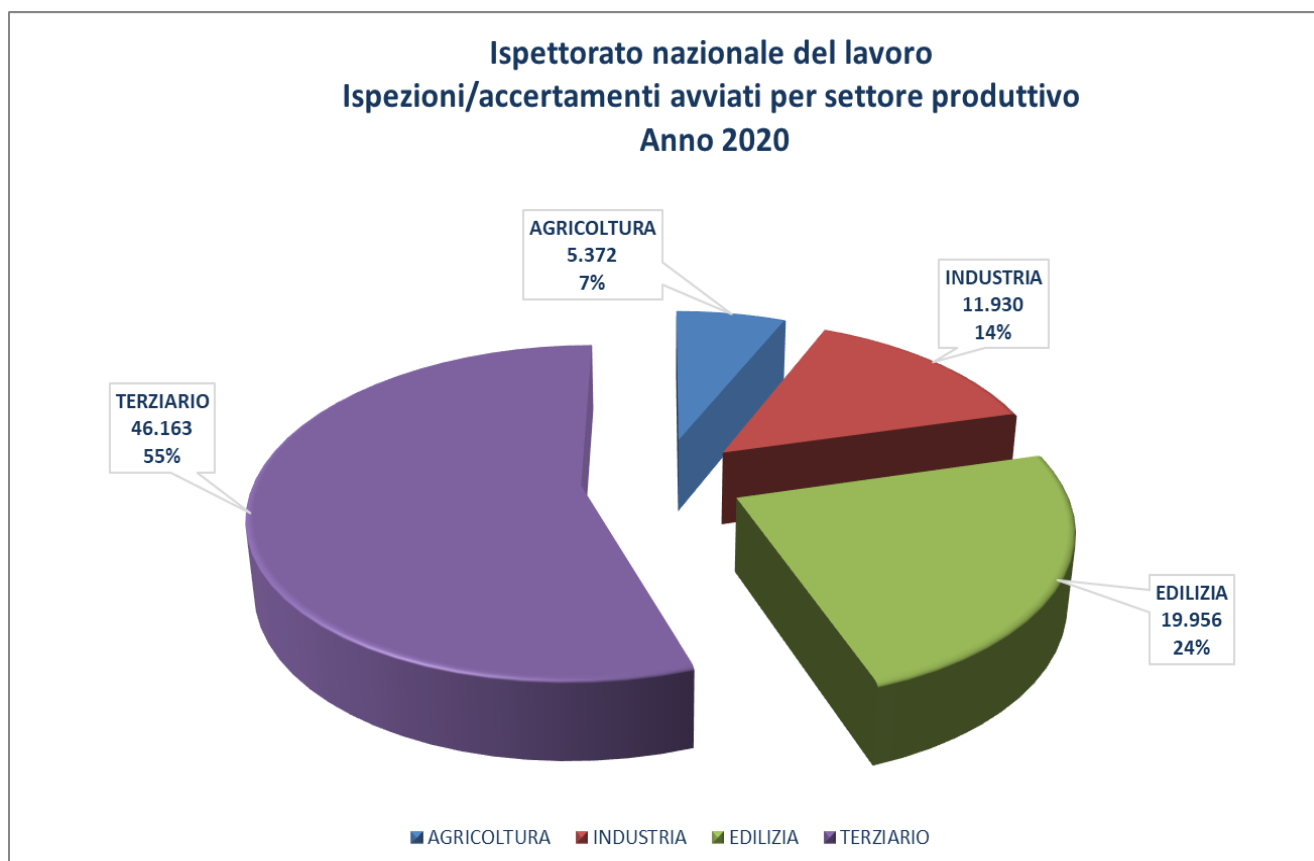


Gráfico 1. Distribuzione tra i settori produttivi dei nuovi accessi complessivamente effettuati

**Ispettorato nazionale del lavoro
Ispezioni avviate per settore produttivo
Anno 2020**

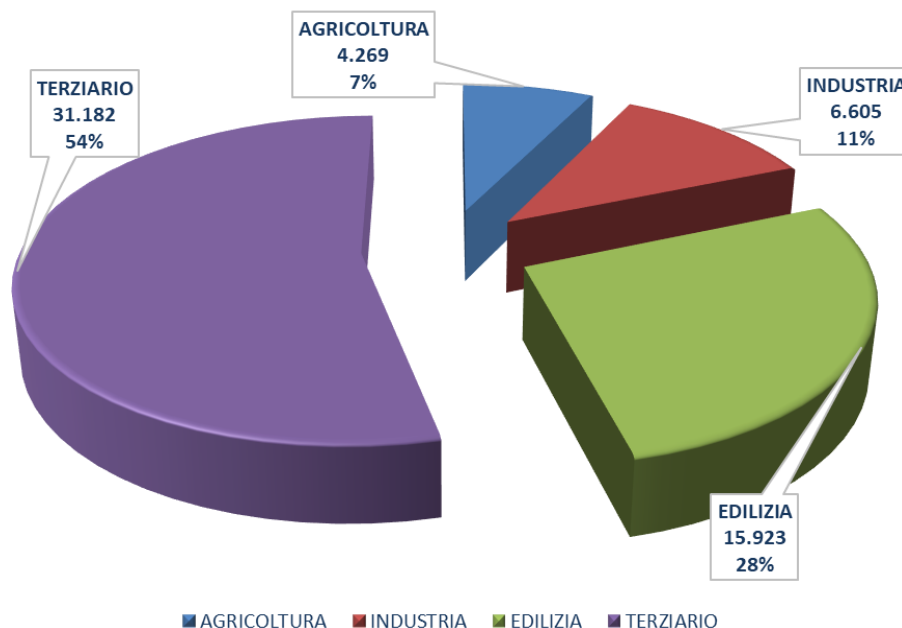


Gráfico 2. Distribuzione per settore produttivo dei nuovi accessi ispettivi

**Ispettorato Nazionale del Lavoro
Anno 2020**

Codice sezione Ateco 2007	Ambito territoriale:			ITALIA	
	Ispezioni in materia di lavoro e legislazione sociale	Ispezioni in materia di salute e sicurezza	Totale Ispezioni	Totale verifiche e accertamenti	Totale Accessi
- A Agricoltura, silvicoltura e pesca	3.910	359	4.269	1.103	5.372
- B Estrazione minerali da cave e miniere	86	10	96	84	180
- C Attività manifatturiere	5.355	693	6.048	5.032	11.080
- D Fornitura energia elettrica, gas, ecc.	51	10	61	56	117
- E Fornitura acqua; reti fognarie, gestione rifiuti, ecc.	359	41	400	153	553
- F Costruzioni	9.212	6.711	15.923	4.033	19.956
- G Commercio all'ingrosso e al dettaglio	7.572	567	8.139	4.296	12.435
- H Trasporto e magazzinaggio	4.165	159	4.324	850	5.174
- I Attività servizi alloggio e ristorazione	7.134	617	7.751	2.108	9.859
- J Servizi informazione e comunicazione	435	22	457	281	738
- K Attività finanziarie e assicurative	119	7	126	79	205
- L Attività immobiliari	203	42	245	62	307
- M Attività professionali, scientifiche e tecniche	715	271	986	340	1.326
- N Servizi supporto alle imprese, ecc.	3.045	121	3.166	510	3.676
- O Amministrazione pubblica e difesa, ecc.	79	43	122	56	178
- P Istruzione	178	13	191	137	328
- Q Sanità e assistenza sociale	893	100	993	683	1.676
- R Attività artistiche, sportive, intrattenimento, ecc.	607	59	666	221	887
- S Altre attività di servizi	3.225	205	3.430	5.285	8.715
- T Attività famiglie datori lavoro personale domestico; ecc.	557	19	576	15	591
- U Organizzazioni ed organismi extraterritoriali	10	0	10	58	68
TOTALI	47.910	10.069	57.979	25.442	83.421

Tabella 14. Nuove ispezioni, verifiche e accertamenti avviati nel 2020 aggregati per sezione ATECO 2007

Oltre che l'effettiva consistenza del personale in servizio presso gli Uffici delle diverse aree geografiche, sulla distribuzione territoriale degli accessi in azienda hanno inciso i provvedimenti governativi limitativi delle attività economiche in ragione del mutevole atteggiarsi dell'emergenza epidemiologica nelle diverse zone del Paese.

Gli **83.421** accessi avviati sul territorio nazionale nel corso del 2020 risultano così distribuiti tra gli Ispettorati interregionali del lavoro:

- **Ispettorato interregionale del lavoro Centro:** **23.112** (circa il 28%);
- **Ispettorato interregionale del lavoro Nord Est:** **17.175** (circa il 21%);
- **Ispettorato interregionale del lavoro Nord Ovest:** **17.858** (circa il 21%);
- **Ispettorato interregionale del lavoro Sud:** **25.276** (circa il 31%).

La maggior parte degli accessi effettuati nel 2020 ha interessato i settori del **terziario** e dell'**edilizia**.

Ambito territoriale	Accessi	Terziario	% Accessi terziario	Edilizia	% Accessi edilizia
IIL Centro	23.112	12.465	54%	6.408	28%
IIL Nord Est	17.175	9.619	56%	3.879	23%
IIL Nord Ovest	17.858	10.822	61%	3.432	19%
IIL Sud	25.276	13.257	52%	6.237	25%
TOTALE ITALIA	83.421	46.163	55%	19.956	24%

Tabella 15. Distribuzione accessi - prevalenza settori produttivi

Per una più circostanziato resoconto dei dati qui riferiti nel loro insieme, si rinvia alla consultazione delle tabelle nelle quali, nella parte conclusiva del presente rapporto dedicata alla "Analisi territoriale", l'andamento delle ispezioni e delle altre verifiche avviate nel 2020 è oggetto di dettagliata analisi, ripartita per ambiti territoriali interregionali e regionali.

3.2 Ispezioni definite e tasso di irregolarità riscontrato

Nelle tabelle che seguono (Tabelle 16, 17 e 18) i dati dell'attività di vigilanza in materia di lavoro e legislazione sociale, organizzati secondo la classificazione ATECO, sono analizzati sotto il profilo del tasso di irregolarità riscontrato.

All'esito delle **61.942** ispezioni definite nell'anno, **40.705** sono state chiuse con l'adozione di un verbale di contestazione di illeciti, in percentuale pari quindi a circa il **66%**.

Ispettorato Nazionale del Lavoro

Anno 2020

Settore produttivo	Ispezioni irregolari	Ispezioni regolari	Ispezioni definite	% Irregolarità
Agricoltura	2.314	1.678	3.992	57,97%
Industria	4.238	2.605	6.843	61,93%
Edilizia	10.731	5.218	15.949	67,28%
Terziario	23.422	11.736	35.158	66,62%
TOTALI	40.705	21.237	61.942	65,71%

Tabella 16. Ispezioni definite e indice irregolarità per settore produttivo

Settore produttivo	% Irregolarità 2020	% Irregolarità 2019	Differenza 2019 - 2020 (in punti percentuali)
Agricoltura	57,97%	59,34%	-1,37
Industria	61,93%	67,52%	-5,59
Edilizia	67,28%	71,52%	-4,24
Terziario	66,62%	67,06%	-0,44
TOTALE ITALIA	65,71%	67,88%	-2,17

Tabella 17. Percentuale irregolarità per settore produttivo - differenza anno 2019 - 2020

Ispettorato Nazionale del Lavoro

Anno 2020

Codice sezione Ateco 2007	Ispezioni irregolari	Ispezioni regolari	Ispezioni definite	% Irregolarità
- A Agricoltura, silvicoltura e pesca	2.314	1.678	3.992	57,97%
- B Estrazione minerali da cave e miniere	26	32	58	44,83%
- C Attività manifatturiere	3.971	2.382	6.353	62,51%
- D Fornitura energia elettrica, gas, ecc.	37	26	63	58,73%
- E Fornitura acqua; reti fognarie, gestione rifiuti, ecc.	204	165	369	55,28%
- F Costruzioni	10.731	5.218	15.949	67,28%
- G Commercio all'ingrosso e al dettaglio	5.772	3.908	9.680	59,63%
- H Trasporto e magazzinaggio	3.010	1.202	4.212	71,46%
- I Attività servizi alloggio e ristorazione	6.937	2.471	9.408	73,74%
- J Servizi informazione e comunicazione	242	157	399	60,65%
- K Attività finanziarie e assicurative	66	72	138	47,83%
- L Attività immobiliari	176	91	267	65,92%
- M Attività professionali, scientifiche e tecniche	708	352	1.060	66,79%
- N Servizi supporto alle imprese, ecc.	2.476	948	3.424	72,31%
- O Amministrazione pubblica e difesa, ecc.	72	91	163	44,17%
- P Istruzione	109	83	192	56,77%
- Q Sanità e assistenza sociale	758	423	1.181	64,18%
- R Attività artistiche, sportive, intrattenimento, ecc.	546	238	784	69,64%
- S Altre attività di servizi	2.271	1.414	3.685	61,63%
- T Attività famiglie datori lavoro personale domestico; ecc.	276	283	559	49,37%
- U Organizzazioni ed organismi extraterritoriali	3	3	6	50,00%
TOTALI	40.705	21.237	61.942	65,71%

Tabella 18. Ispezioni definite e indice irregolarità per sezione ATECO 2007

Aggregati per settori di attività, i dati evidenziano indici di irregolarità più elevati in **edilizia** (67,28%) e nel **terziario** (66,62%).

In quest'ultimo settore, poi, il tasso di irregolarità è risultato maggiore nei seguenti ambiti:

- Attività dei servizi di alloggio e di ristorazione - cod. Ateco I = 73,74%;
- Noleggio, agenzie di viaggio, **servizi di supporto alle imprese** - cod. Ateco N = 72,31%;
- **Trasporto e magazzinaggio** - cod. Ateco H = 71,46%;
- **Attività artistiche, sportive, intrattenimento** -cod. Ateco R = 69,64%.

Gli indici di irregolarità della vigilanza esercitata sui “servizi a supporto alle imprese” (72,31%) e sulle “altre attività di servizi” (61,63%) sono da ricondurre principalmente a forme illecite di esternalizzazione e interposizione.



Con riferimento alle aree territoriali, i tassi di irregolarità complessivamente rilevati risultano essere:

– a livello interregionale:

- *Ispettorato interregionale del lavoro Centro:* 66,23%;
- *Ispettorato interregionale del lavoro Nord Est:* 70,00%;
- *Ispettorato interregionale del lavoro Nord Ovest:* 64,66%;
- *Ispettorato interregionale del lavoro Sud:* 63,60%;

– a livello regionale:

Regione	Tasso irregolarità
Abruzzo	70,55%
Basilicata	56,52%
Calabria	61,67%
Campania	61,46%
Emilia Romagna	63,38%
Friuli Venezia Giulia	68,39%
Lazio	68,25%
Liguria	67,53%
Lombardia	64,89%
Marche	81,06%
Molise	77,30%
Piemonte	63,02%
Puglia	66,65%
Sardegna	70,47%
Toscana	62,28%
Umbria	57,99%
Valle d'Aosta	70,71%
Veneto	87,50%
ITALIA	65,71%

Tabella 19. Tasso irregolarità riscontrato a livello regionale

L'analisi dei dati regionali conferma che i settori con maggior tasso di irregolarità sono quelli dell'edilizia e del terziario e tra questi, in particolare, le attività di alloggio e ristorazione ed i servizi a supporto delle imprese e altri servizi (Tabella 20).

Regione	Codici sezione Ateco 2007	Tasso irregolarità
Abruzzo	- I Attività servizi alloggio e ristorazione	85,25%
	- H Trasporto e magazzinaggio	83,96%
Basilicata	- F Costruzioni	70,29%
	- H Trasporto e magazzinaggio	62,82%
Calabria	- F Costruzioni	73,52%
	- N Servizi supporto alle imprese, ecc.	69,87%
Campania	- F Costruzioni	74,25%
	- I Attività servizi alloggio e ristorazione	69,92%
Emilia Romagna	- N Servizi supporto alle imprese, ecc.	72,46%
	- H Trasporto e magazzinaggio	71,67%
	- I Attività servizi alloggio e ristorazione	71,55%
Friuli Venezia Giulia	- N Servizi supporto alle imprese, ecc.	81,37%
	- G Commercio all'ingrosso e al dettaglio, ecc.	69,06%
	- N Servizi supporto alle imprese, ecc.	75,20%
Lazio	- I Attività servizi alloggio e ristorazione	75,14%
	- S Altre attività di servizi	74,22%
Liguria	- F Costruzioni	71,56%
	- I Attività servizi alloggio e ristorazione	75,47%
Lombardia	- F Costruzioni	66,09%
	- H Trasporto e magazzinaggio	87,85%
Marche	- F Costruzioni	87,06%
	- F Costruzioni	81,75%
Molise	- I Attività servizi alloggio e ristorazione	80,15%
	- I Attività servizi alloggio e ristorazione	72,14%
Piemonte	- N Servizi supporto alle imprese, ecc.	71,26%
	- H Trasporto e magazzinaggio	70,54%
	- H Trasporto e magazzinaggio	81,68%
Puglia	- F Costruzioni	72,03%
	- N Servizi supporto alle imprese, ecc.	86,19%
Sardegna	- I Attività servizi alloggio e ristorazione	80,00%
	- N Servizi supporto alle imprese, ecc.	86,12%
Toscana	- I Attività servizi alloggio e ristorazione	72,32%
	- I Attività servizi alloggio e ristorazione	70,51%
Umbria	- A Agricoltura, silvicoltura e pesca	68,18%
	- I Attività servizi alloggio e ristorazione	74,29%
Valle d'Aosta	- I Attività servizi alloggio e ristorazione	74,29%
	- H Trasporto e magazzinaggio	80,36%
Veneto	- I Attività servizi alloggio e ristorazione	77,66%

Tabella 20. Sezioni ATECO 2007 con più alti tassi di irregolarità riscontrati nelle regioni

Si torna a precisare che, nella parte conclusiva del presente rapporto, sono consultabili le tabelle riepilogative dei dati in analisi recanti una dettagliata ripartizione degli accertamenti definiti e dei tassi di irregolarità riscontrati a livello areale e regionale.

3.3 Numero lavoratori irregolari e principali violazioni accertate

Nelle tabelle che seguono (Tabelle 21 e 22) le risultanze dell'attività di vigilanza sono declinate in relazione ai lavoratori cui si riferiscono le infrazioni accertate ed alle principali tipologie di violazioni.

I dati in esse riportati considerano unicamente i 62.135 lavoratori cui si riferiscono individualmente e direttamente gli illeciti contestati e non anche la platea dei lavoratori comunque interessati da violazioni di carattere "generale" quali, ad esempio, quelle in materia di sicurezza.

Nel 2020 sono state inoltre riscontrate ulteriori 82.833 violazioni di natura amministrativa riconducibili in parte alle fattispecie indicate nelle tabelle ed in altra parte a previsioni normative in materia di comunicazione distacco transnazionale, tessera di riconoscimento, omessa denuncia aziendale, indebita percezione di erogazioni a danno dello Stato, omessa consegna prospetto paga e CUD, comunicazione di variazione del rapporto di lavoro, comunicazione di cessazione rapporto di lavoro, obblighi corretta registrazione LUL, ed altro.

Settore produttivo	Lavoratori cui si riferiscono le violazioni accertate	Lavoro Nero (Lav)	di cui lavoratori extra comunitari sprovvisti di prepresso di soggiorno	Caporalato / Sfruttamento art 603bis cp (Lav.)	Fenomeni interpositori (Lav.)	Distacco Transnazionale (Lav.)	Tutela Minori (Lav.)	Riqualificazioni e (Lav.)	Lavoratrici Madri (Lav.)	Orario di lavoro (Lav.)	Disciplina in materia di autotrasporto Violazioni "Reg CE 561/2006 - C.d.S." (n.ro lav. interessati dalle violazioni)	Disciplina in materia di autotrasporto Violazioni "D.Lgs. N. 234/2007" (n.ro lav. interessati dalle violazioni)	N. Viol. Salute e Sicurezza	N. Viol. Penali (altre)	Copertura ai quote disabili (numero posizioni non coperte)
Agricoltura	4.590	2.003	139	865	190	0	3	143	3	492	23	1	660	649	1
Industria	7.645	2.367	358	318	1.554	35	6	306	29	1.558	37	29	1.205	575	77
Edilizia	6.849	2.649	66	32	921	48	5	278	8	401	55	7	7.531	542	3
Terziario	43.051	10.769	215	275	10.049	244	113	4.739	269	5.181	2.802	430	2.624	3.218	246
TOTALI	62.135	17.788	778	1.490	12.714	327	127	5.466	309	7.632	2.917	467	12.020	4.984	327

Tabella 21. Numero di lavoratori interessati da illeciti e violazioni accertate per settore produttivo

Codice sezione Ateco 2007	Lavoratori cui si riferiscono le violazioni accertate	Lavoro Nero (Lav)	di cui lavoratori extra comunitari sprovvisti di prepresso di soggiorno	Caporalato / Sfruttamento art 603bis cp (Lav.)	Fenomeni interpositori (Lav.)	Distacco Transnazionale (Lav.)	Tutela Minori (Lav.)	Riqualificazione (Lav.)	Lavoratrici Madri (Lav.)	Orario di lavoro (Lav.)	Disciplina in materia di autotrasporto Violazioni "Reg CE 561/2006 - C.d.S." (n.ro lav. interessati dalle violazioni)	Disciplina in materia di autotrasporto Violazioni "D.Lgs. N. 234/2007" (n.ro lav. interessati dalle violazioni)	N. Viol. Salute e Sicurezza	N. Viol. Penali (altre)	Copertura ai quote disabili (numero posizioni non coperte)
-A Agricoltura, silvicoltura e pesca	4.590	2.003	139	865	190	0	3	143	3	492	23	1	660	649	1
-B Estrazione minerali da cave e miniere	48	6	0	0	0	0	0	0	0	39	1	1	10	2	0
-C Attività manifatturiere	7.295	2.308	357	317	1.552	35	6	279	28	1.364	22	16	1.150	540	77
-D Fornitura energia elettrica, gas, ecc.	66	17	0	0	1	0	0	27	0	10	2	0	6	6	0
-E Fornitura acqua; reti fognarie, gestione rifiuti, ecc.	236	36	1	1	1	0	0	0	1	145	12	12	39	27	0
-F Costruzioni	6.849	2.649	66	32	921	48	5	278	8	401	55	7	7.531	542	3
-G Commercio all'ingrosso e al dettaglio	5.589	2.513	64	69	215	4	20	326	62	1.103	33	10	693	964	46
-H Trasporto e magazzinaggio	8.834	511	5	107	2.329	109	0	161	7	922	2.744	413	111	229	2
-I Attività servizi alloggio e ristorazione	10.472	4.830	59	71	711	0	51	412	68	1.281	2	1	773	1.073	1
-J Servizi informazione e comunicazione	394	142	2	0	51	0	0	111	6	28	0	0	66	17	14
-K Attività finanziarie e assicurative	35	16	0	0	7	0	0	3	2	2	0	0	10	3	1
-L Attività immobiliari	121	77	0	0	5	0	0	7	2	8	0	0	42	9	0
-M Attività professionali, scientifiche e tecniche	1.339	211	0	0	534	3	0	372	6	31	0	0	249	69	3
-N Servizi supporto alle imprese, ecc.	9.352	532	6	14	4.840	15	0	2.417	50	792	1	3	165	237	7
-O Amministrazione pubblica e difesa, ecc.	54	5	0	0	0	0	0	0	0	49	0	0	31	9	0
-P Istruzione	144	43	0	0	4	0	0	60	1	19	0	0	16	12	0
-Q Sanità e assistenza sociale	2.050	238	4	6	457	0	0	408	29	548	0	0	99	116	163
-R Attività artistiche, sportive, intrattenimento, ecc.	1.149	401	26	0	24	3	23	302	3	80	0	0	92	105	6
-S Altre attività di servizi	3.376	1.223	47	8	867	109	19	152	32	311	22	3	260	323	3
-T Attività famiglie datori lavoro personale domestico; ecc.	139	24	2	0	5	1	0	8	1	7	0	0	17	51	0
-U Organizzazioni ed organismi extraterritoriali	3	3	0	0	0	0	0	0	0	0	0	0	0	1	0
TOTALI	62.135	17.788	778	1.490	12.714	327	127	5.466	309	7.632	2.917	467	12.020	4.984	327

Tabella 22. Numero di lavoratori interessati da illeciti e violazioni accertate per sezione ATECO 2007



Direzione centrale tutela, sicurezza e vigilanza del lavoro

Piazza della Repubblica, 59
00185 Roma

www.ispettorato.gov.it

Si deve altresì tener conto che nei dati sopra riportati non sono compresi i **20.051** lavoratori tutelati con l'adozione di provvedimenti di **diffida accertativa** (15.983) o all'esito positivo di **conciliazioni monocratiche** (4.068) poiché i sistemi di rilevazione attualmente in uso non ne consentono l'analisi per settore produttivo.

Al netto di quelli tutelati mediante gli anzidetti istituti, il numero dei lavoratori irregolari rinvenuti in occasione delle ispezioni definite nell'anno 2020 è risultato dunque pari a **62.135**, così ripartito tra i quattro settori produttivi:

Settore produttivo	Lavoratori cui si riferiscono le violazioni accertate
Agricoltura	4.590
Industria	7.645
Edilizia	6.849
Terziario	43.051
TOTALE ITALIA	62.135

Tabella 23. Distribuzione lavoratori interessati da illeciti per settore produttivo

e maggiormente concentrato nelle seguenti sezioni di attività:

Codice sezione Ateco 2007	Lavoratori cui si riferiscono le violazioni accertate
- A Agricoltura, silvicoltura e pesca	4.590
- C Attività manifatturiere	7.295
- F Costruzioni	6.849
- G Commercio all'ingrosso e al dettaglio	5.589
- H Trasporto e magazzinaggio	8.834
- I Attività servizi alloggio e ristorazione	10.472
- M Attività professionali, scientifiche e tecniche	1.339
- N Servizi supporto alle imprese, ecc.	9.352
- Q Sanità e assistenza sociale	2.050
- R Attività artistiche, sportive, intrattenimento, ecc.	1.149
- S Altre attività di servizi	3.376

Tabella 24. Distribuzione lavoratori interessati da illeciti per codice sezione Ateco 2007

Con riferimento alle aree territoriali, i lavoratori tutelati attraverso l'accertamento e il contrasto degli illeciti commessi nei loro riguardi risultano essere:

– a livello interregionale:

Ambito territoriale	Lavoratori cui si riferiscono le violazioni accertate
IIL Centro	19.630
IIL Nord Est	15.461
IIL Nord Ovest	14.461
IIL Sud	12.583
TOTALE ITALIA	62.135

Tabella 25. Distribuzione interregionale dei lavoratori interessati da illeciti

– a livello regionale:

Regione	Lavoratori cui si riferiscono le violazioni accertate
Abruzzo	4.753
Basilicata	884
Calabria	1.884
Campania	4.105
Emilia Romagna	6.821
Friuli Venezia Giulia	1.326
Lazio	4.867
Liguria	1.395
Lombardia	7.135
Marche	2.940
Molise	493
Piemonte	5.778
Puglia	5.217
Sardegna	3.822
Toscana	4.943
Umbria	1.245
Valle d'Aosta	153
Veneto	4.374
TOTALE ITALIA	62.135

Tabella 26. Distribuzione regionale dei lavoratori interessati da illeciti

Maggiori dettagli sulla ripartizione per macroaree e per regioni del numero dei lavoratori interessati dagli illeciti e dalle principali violazioni accertate possono essere ricavati, come già si è detto, dalla consultazione delle tabelle riportate nella parte conclusiva del presente rapporto.

3.4 Principali fenomeni oggetto di vigilanza nel 2020

3.4.1 Lavoro sommerso

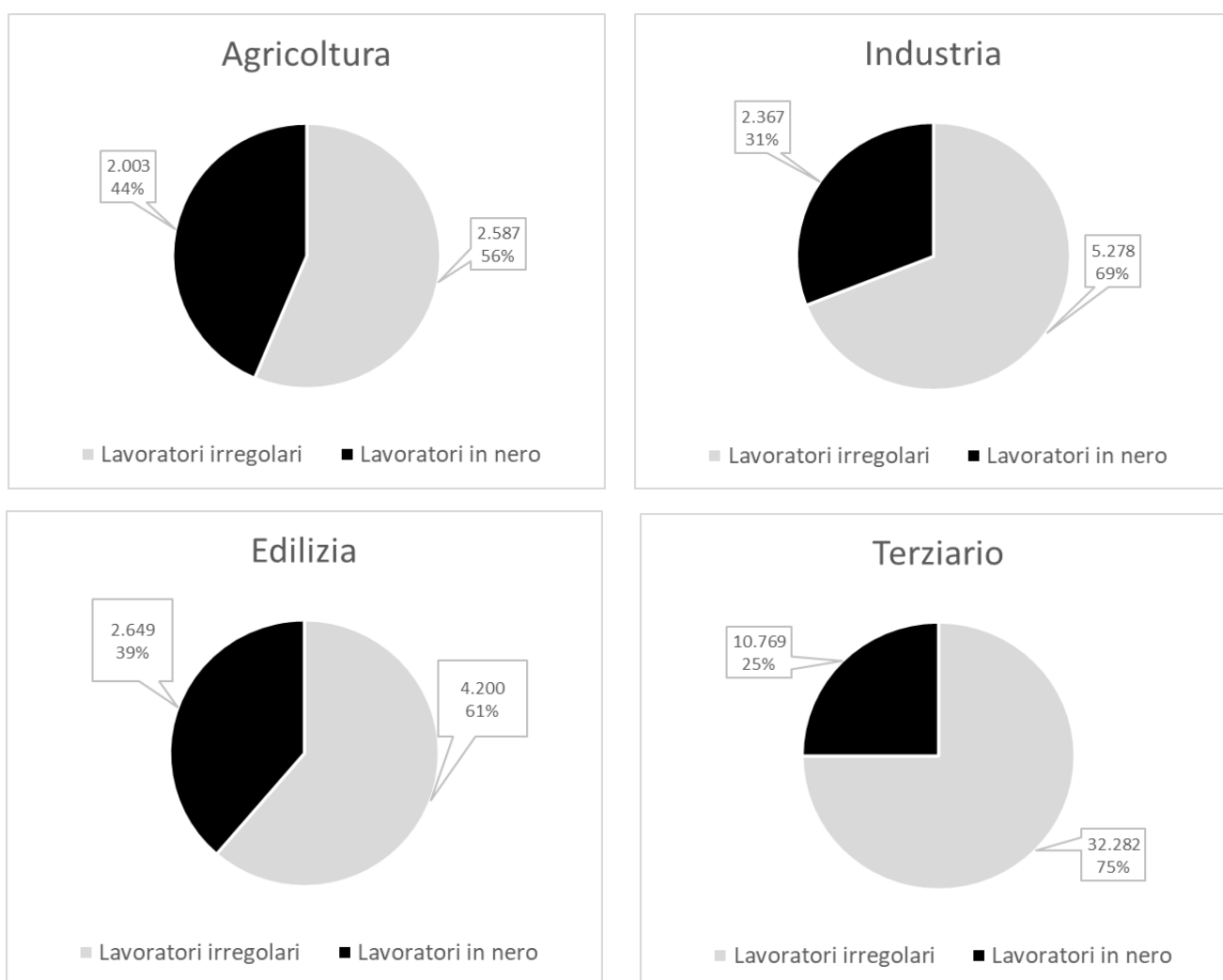
Un'efficace azione di tutela dei lavoratori è stata assicurata dalla prosecuzione, nel corso del 2020, dell'attività mirata al contrasto del lavoro sommerso.

La vigilanza INL ha intercettato **17.788** lavoratori occupati "in nero", **778** dei quali extracomunitari privi di regolare permesso di soggiorno.

Se ne desume che circa il **29%** dei suindicati 62.135 lavoratori irregolari è risultato essere occupato "in nero" e che la presenza di lavoratori "in nero" è stata mediamente riscontrata in quasi il **43%** delle ispezioni in cui sono stati accertati illeciti, indice quest'ultimo sostanzialmente allineato a quello dell'anno precedente (pari a quasi il 45%).

La percentuale dei lavoratori "in nero" rispetto al totale dei lavoratori irregolari nei singoli settori produttivi risulta così distribuita:

Agricoltura (44%) - Edilizia (39%) - Industria (31%) - Terziario (25%).



Tralasciando i casi meno significativi per via del limitato numero di accertamenti effettuati, la partizione in base alla classificazione per sezioni ATECO dei suindicati dati d'insieme per settori porta a constatare come le più alte percentuali di presenza di lavoratori in nero siano state riscontrate negli ambiti:

- **Attività dei servizi di alloggio e di ristorazione** - Ateco I - **(46%);**
- **Commercio ingrosso e dettaglio, riparazione autoveicoli e motocicli** - Ateco G - **(45%);**
- **Agricoltura** - Ateco A - **(44%);**
- **Costruzioni** - Ateco F - **(39%);**
- **Altre attività di servizi** - Ateco S - **(36%);**
- **Attività manifatturiere** - Ateco C - **(32%).**

Con riferimento alle aree territoriali, la riscontrata percentuale dei lavoratori “in nero” sul totale dei lavoratori interessati da violazioni in materia di lavoro è invece risultata essere la seguente:

- **Ispettorato interregionale del lavoro Nord Ovest:** 23%;
- **Ispettorato interregionale del lavoro Nord Est:** 21%;
- **Ispettorato interregionale del lavoro Centro:** 25%;
- **Ispettorato interregionale del lavoro Sud:** 50%.

con indici più elevati rilevati, a livello regionale, in **Calabria** (62%), **Campania** (60%), **Basilicata** (44%), **Puglia** (41%), **Molise** (40%), **Lazio e Toscana** (33%).

Esiti sostanzialmente analoghi sono restituiti dall’analisi del rapporto tra il **numero di lavoratori “in nero”** e quello **delle ispezioni con esito irregolare**, per:

– **settori:**

- **Agricoltura** (87 lavoratori “in nero” ogni 100 aziende);
- **Industria** (56 lavoratori “in nero” ogni 100 aziende);
- **Terziario** (46 lavoratori “in nero” ogni 100 aziende);
- **Edilizia** (25 lavoratori “in nero” ogni 100 aziende);

– **sezioni ATECO:**

- **Agricoltura** - Ateco A - **87** lavoratori “in nero” ogni 100 aziende;
- **Attività dei servizi di alloggio e di ristorazione** -Ateco I - **70** lavoratori “in nero” ogni 100 aziende;
- **Attività manifatturiere** - Ateco C - **58** lavoratori “in nero” ogni 100 aziende;
- **Altre attività di servizi** - Ateco S - **54** lavoratori “in nero” ogni 100 aziende;
- **Commercio ingrosso e dettaglio, riparazione autoveicoli e motocicli** - Ateco G - **44** lavoratori “in nero” ogni 100 aziende);

– **aree territoriali:**

- **Ispettorato interregionale del lavoro Nord Ovest:** **42** lavoratori “in nero” ogni 100 aziende;
- **Ispettorato interregionale del lavoro Nord Est:** **40** lavoratori “in nero” ogni 100 aziende;
- **Ispettorato interregionale del lavoro Centro:** **44** lavoratori “in nero” ogni 100 aziende;
- **Ispettorato interregionale del lavoro Sud:** **47** lavoratori “in nero” ogni 100 aziende.

con indici più elevati rilevati, a livello regionale, in **Campania** (62 lavoratori “in nero” per 100 ispezioni con esito irregolare), **Piemonte** (57 lavoratori “in nero” per 100 ispezioni con esito irregolare), **Toscana** (53 lavoratori “in nero” per 100 ispezioni con esito irregolare), **Veneto e Lazio** (48 lavoratori “in nero” per 100 ispezioni con esito irregolare), **Emilia-Romagna** (47 lavoratori “in nero” per 100 ispezioni con esito irregolare) e **Calabria** (46 lavoratori “in nero” per 100 ispezioni con esito irregolare).

L’analisi dei dati a livello locale conferma che i settori principalmente interessati da una presenza media di lavoratori “in nero” per ciascuna azienda risultata irregolare sono quelli dei servizi di **alloggio e ristorazione**, dell’**agricoltura**, del **manifatturiero** e degli **altri servizi alle imprese**.

3.4.1.1 Sospensioni dell'attività imprenditoriale (art. 14 del d.lgs. n. 124/2004)

Strettamente connesso all'accertamento del lavoro sommerso è il potere di sospensione dell'attività imprenditoriale (attribuito al personale ispettivo dall'art. 14 del d.lgs. n. 81/2008) che, oltre a prevenire possibili danni alla salute e sicurezza del personale interessato, assicura un'effettiva tutela dei lavoratori soggetti alle violazioni imponendo la regolarizzazione degli illeciti ai datori di lavoro che intendano procurare la revoca della sospensione per poter riprendere la propria attività economica.

Nel 2020 sono stati adottati **3.564** provvedimenti di sospensione dell'attività imprenditoriale, cui devono sommarsi **141** sequestri giudiziari.

Tra le motivazioni di tali provvedimenti si sono confermate largamente predominanti (**3.536**) le fattispecie relative all'impiego di lavoratori "in nero" in misura pari o superiore al 20% di quelli presenti sul luogo di lavoro, mentre i casi residui (**28**, quattro dei quali peraltro concomitanti con presenza di lavoratori "in nero") afferiscono a gravi e reiterate violazioni della disciplina in materia di tutela della salute e sicurezza.

Elevata si è confermata anche la percentuale delle revoche per avvenuta regolarizzazione e versamento della prescritta "somma aggiuntiva" (**2.958**, pari all'**83%** dei provvedimenti adottati), significativa essa stessa dell'efficacia dell'istituto che, nella maggior parte dei casi, ha consentito il ripristino di condizioni di legalità in favore dei lavoratori coinvolti (Tabella 27).

La concentrazione dei provvedimenti in questione è risultata essere (Tabelle 27 e 28):

– per settori produttivi:

- **Agricoltura: 257** sospensioni, di cui **209** revocate, adottate nell'11% delle ispezioni concluse con verbale di illecito;
- **Industria: 438** sospensioni, di cui **355** revocate, adottate nel 10% delle ispezioni concluse con verbale di illecito;
- **Terziario: 2.144** sospensioni, di cui **1.813** revocate, adottate nel 9% delle ispezioni concluse con verbale di illecito;
- **Edilizia: 725** sospensioni, di cui **581** revocate, adottate nel 7% delle ispezioni concluse con verbale di illecito:

Monitoraggio applicazione art. 14 D.Lgs. 9 aprile 2008, n. 81 così come modificato dall'art. 11 del D.Lgs. n. 106/2009 e s.m.i.			
Anno 2020			
Settore produttivo	Numero Provvedimenti di sospensione adottati	Numero provvedimenti revocati per regolarizzazione	% provvedimenti revocati su provvedimenti adottati
Agricoltura	257	209	81%
Industria	438	355	81%
Edilizia	725	581	80%
Terziario	2.144	1.813	85%
TOTALE	3.564	2.958	83%

Tabella 27. Provvedimenti di sospensione attività imprenditoriale per settore produttivo

– per sezioni classificate secondo metodologia ATECO:

Monitoraggio applicazione art. 14 D.Lgs. 9 aprile 2008, n. 81 così come modificato dall'art. 11 del D.Lgs. n. 106/2009 e s.m.i.

Anno 2020				
Settore merceologico	Macrocategoria ATECO	Numero Provvedimenti di sospensione adottati	Numero provvedimenti revocati per regolarizzazione	% provvedimenti revocati su provvedimenti adottati
Agricoltura, silvicoltura e pesca	A	257	209	81%
Estrazione di minerali da cave e miniere	B	1	-	0%
Attività manifatturiere	C	425	344	81%
Fornitura di energia elettrica, gas, vapore e aria condizionata	D	5	5	100%
Fornitura di acqua; reti fognarie, attività di gestione rifiuti e risanamento	E	7	6	86%
Costruzioni	F	725	581	80%
Commercio all'ingrosso e al dettaglio; riparazione di autoveicoli e motocicli	G	703	512	73%
Trasporto e magazzinaggio	H	27	24	89%
Attività dei servizi di alloggio e di ristorazione	I	1.055	982	93%
Servizi di informazione e comunicazione	J	13	13	100%
Attività finanziarie e assicurative	K	5	5	100%
Attività immobiliari	L	15	13	87%
Attività professionali, scientifiche e tecniche	M	25	19	76%
Noleggio, agenzie di viaggio, servizi di supporto alle imprese	N	41	31	76%
Amministrazione pubblica e difesa; Assicurazione sociale obbligatoria	O	2	2	100%
Istruzione	P	3	3	100%
Sanità e assistenza sociale	Q	11	9	82%
Attività artistiche, sportive, di intrattenimento e divertimento.	R	58	46	79%
Altre attività di servizi	S	183	152	83%
Attività di famiglie e convivenze come datori di lavoro per personale domestico; produzione di beni e servizi indifferenziati per uso proprio da parte di famiglie e convivenze	T	3	2	67%
Organizzazioni ed organismi extraterritoriali	U	-	-	-
	TOTALE	3.564	2.958	83%

83%

▲ % provvedimenti revocati su provvedimenti adottati

Tabella 28. Provvedimenti di sospensione attività imprenditoriale per sezione ATECO

con una incidenza più significativa nelle attività di:

- **Servizi, alloggi e ristorazione** - Ateco I - **1.055** sospensioni, di cui **982** revocate, adottate nel 15% delle ispezioni concluse con verbale di illecito;
- **Commercio all'ingrosso e al dettaglio; riparazione di autoveicoli e motocicli** - Ateco G - **703** sospensioni, di cui **512** revocate, adottate nel 12% delle ispezioni concluse con verbale di illecito;
- **Edilizia** - Ateco F - **725** sospensioni, di cui **581** revocate, nel 7% delle ispezioni concluse con verbale di illecito;
- **Attività manifatturiere** - Ateco C - **425** sospensioni, di cui **344** revocate nell'11% delle ispezioni concluse con verbale di illecito.

3.4.2 *Contrasto al caporalato e allo sfruttamento lavorativo*

Nel corso del 2020, l'attività di **contrasto al caporalato e allo sfruttamento lavorativo** è stata notevolmente implementata, anche in attuazione dell'azione 8 "*Rafforzamento delle attività di vigilanza e contrasto allo sfruttamento lavorativo*" del Piano triennale di contrasto allo sfruttamento lavorativo in agricoltura e al caporalato (2020-2022).

Come di seguito meglio specificato, sono state infatti poste in essere alcune significative iniziative progettuali fondate sulla sperimentazione di un approccio multi-agenzia che, in diversi contesti, ha facilitato il rafforzamento della collaborazione tra i vari soggetti coinvolti.

Malgrado le difficoltà procurate dall'emergenza epidemiologica, le attività di vigilanza effettuate dal personale dell'Ispettorato nazionale e dai militari del Comando Carabinieri per la tutela del lavoro (Comando CC TL) hanno consentito di deferire all'Autorità giudiziaria **478** trasgressori – 61 dei quali denunciati in stato di arresto – e di tutelare **1.850** possibili vittime del reato di caporalato e sfruttamento lavorativo, **119** delle quali maggiormente esposte al fenomeno in questione per la loro condizione di cittadini extracomunitari privi di regolare permesso di soggiorno.

A differenza dell'INL, il Comando CC TL opera peraltro anche nel territorio della Regione Sicilia, senza tuttavia che gli esiti riguardanti tale ambito regionale siano compresi nel computo complessivo dei lavoratori tutelati da illeciti – ivi comprese le fattispecie di caporalato e di sfruttamento lavorativo – di cui si è reso conto nel precedente paragrafo 3.3. (Tabelle 21 e 22).

Nei grafici che seguono (3 e 4) i risultati di cui sopra sono distinti tra quelli conseguiti, rispettivamente, dai militari del Comando CC TL e dal personale ispettivo dell'INL:

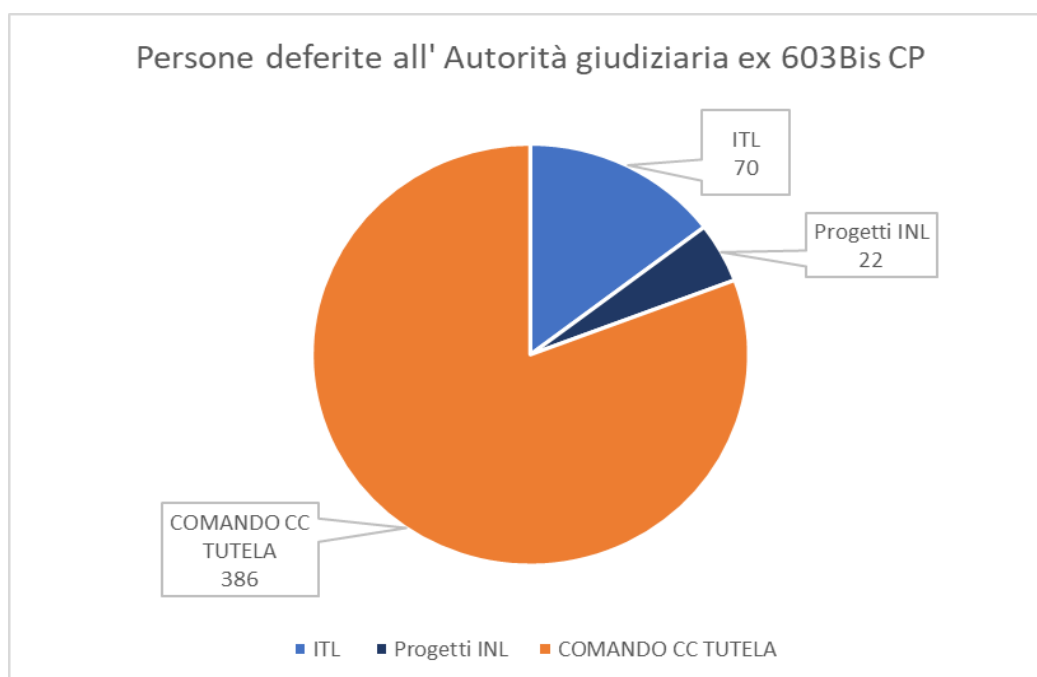


Grafico 3. Persone deferite all'autorità giudiziaria ex art. 603Bis CP - risultati operazioni Comando CC TL, attività ITL e progetti INL

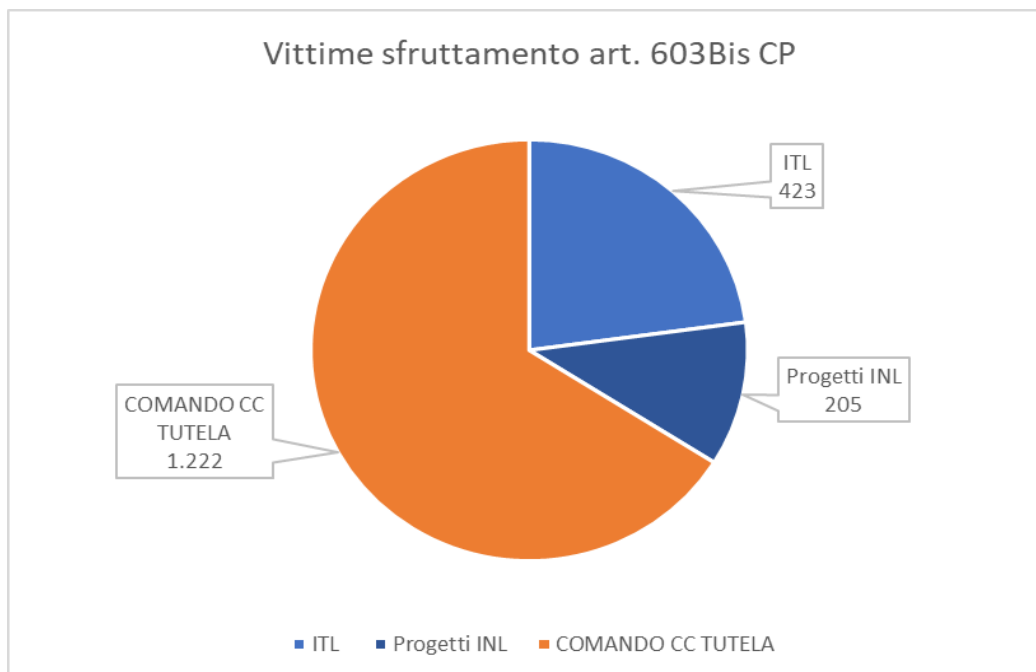


Grafico 4. Vittime di sfruttamento art. 603 bis CP tutelate - distribuzione tra Comando CC TL e Ispettori del lavoro

Anche a questo proposito si torna a precisare che i dati esposti sono riferiti agli ambiti e ai fenomeni attinti dalle ispezioni, selezionati in base ad una preventiva attività di intelligence di analisi e, pertanto, non costituiscono una descrizione suscettibile come statisticamente rappresentativa delle caratteristiche dell'intero mercato del lavoro.

La percentuale dei lavoratori **vittime di sfruttamento lavorativo** rispetto al complesso dei lavoratori irregolari è risultata:

- per macrosettori produttivi, pari a:
 - Agricoltura: 18,6%** - **Industria: 4,2%** - **Terziario: 0,6%** - **Edilizia: 0,5%**;
- più elevata nelle sezioni di attività classificate secondo codici ATECO:
 - **Agricoltura** - Ateco A - **18,6%**;
 - **Attività manifatturiere** - Ateco C - **4,35%**;
 - **Commercio ingrosso e dettaglio, riparazione autoveicoli motocicli** - Ateco G - **1,23%**;
 - **Trasporto e magazzinaggio** - Ateco H - **1%**;
- su base territoriale, a livello nazionale pari al **2,3%** e, a livello areale, a:
 - **Ispettorato interregionale del lavoro Nord-Ovest:** 0,62%;
 - **Ispettorato interregionale del lavoro Nord-Est:** 3,58%;
 - **Ispettorato interregionale del lavoro Centro:** 2,96%;
 - **Ispettorato interregionale del lavoro Sud:** 1,84%;
 facendo registrare gli indici più elevati nelle regioni **Lazio (5,53%)**, **Toscana (4,23%)**, **Marche (3,95%)**, **Puglia (3,62%)** e **Veneto (3,22%)**.

Assumendo invece a riferimento il parametro del **numero delle ispezioni irregolari definite** nell'anno, si constata come la **concentrazione di lavoratori vittime di sfruttamento lavorativo** (ovvero il numero medio di lavoratori sfruttati ogni 100 aziende ispezionate nei cui riguardi sono state contestate irregolarità) sia risultata più elevata nei **macrosettori produttivi dell'Agricoltura** (in media 37 lavoratori sfruttati ogni 100 aziende irregolari) e dell'**Industria** (in media 7,5 lavoratori sfruttati ogni 100 aziende irregolari) e nelle sezioni di attività ATECO dell'agricoltura, seguita da quella dell'industria (specie manifatturiero) e della logistica (trasporto e magazzinaggio).

Al fine di rafforzare il proprio impegno nel contrasto degli illeciti in esame, l'INL ha altresì realizzato e coordinato – in attuazione di due progetti finanziati, rispettivamente, dalla Commissione Europea, (“*SU.PR.EME.*” Italia) e dal Ministero del lavoro e delle Politiche Sociali (*A.L.T. Caporalato!*) – campagne di vigilanza straordinaria in alcune zone del Sud (nel solo settore agricolo) e del Centro Italia (prevalentemente, ma non soltanto in agricoltura) ove risultano particolarmente presenti i fenomeni del caporalato e dello sfruttamento lavorativo di lavoratori migranti.

In tale contesto, nel corso del 2020 sono state svolte oltre **44 settimane** di *task-forces* in diverse località delle regioni Basilicata, Campania, Calabria e Puglia e nelle province di L'Aquila, Latina e Firenze, nel corso delle quali sono stati effettuati **758** accessi ispettivi e sono state controllate **4.767** posizioni lavorative. All'esito dei controlli (la cui definizione è in parte ancora in corso) sono stati ad oggi individuati **1.069** lavoratori interessati da violazioni in materia di lavoro, identificate **205** potenziali vittime di sfruttamento lavorativo e denunciati all'autorità giudiziaria **22** responsabili.

3.4.3 Illecite esternalizzazioni e interposizioni – elusione della normativa in materia di codatorialità e distacco

Altro obiettivo prioritario dell'azione di tutela e di vigilanza degli ispettori del lavoro in servizio presso gli ITL ha riguardato l'effettuazione di controlli in materia di appalto, distacco o somministrazione illeciti, ambiti in cui sono state riscontrate **12.714** posizioni lavorative irregolari.

In termini assoluti, il maggior numero di illeciti è stato rilevato negli ambiti produttivi di cui ai codici:

- Ateco N - *Noleggio, agenzie di viaggio, servizi di supporto alle imprese*: **4.840** lavoratori interessati;
 - Ateco H - *Trasporto e magazzinaggio*: **2.329** lavoratori interessati;
 - Ateco C - *Attività manifatturiere*: **1.552** lavoratori interessati;
 - Ateco F - *Costruzioni*: **921** lavoratori interessati;
 - Ateco S - *Altre attività di servizi*: **867** lavoratori interessati;
 - Ateco I - *Attività dei servizi di alloggio e di ristorazione*: **711** lavoratori interessati,
- e, su base territoriale, nelle regioni **Emilia-Romagna (1.696** lavoratori interessati), **Lombardia (1.649** lavoratori interessati), **Piemonte (1.565** lavoratori interessati), **Lazio (1.490** lavoratori interessati) e **Veneto (1.410** lavoratori interessati).

In termini percentuali, la quota dei **lavoratori interessati da violazioni consistenti in esternalizzazioni e interposizione di manodopera rispetto al complesso dei lavoratori irregolari** nel corso del 2020 è risultata:

- per macrosettori produttivi, pari a: **Terziario: 23% - Industria: 20% - Edilizia: 13%- Agricoltura: 4%**;
- più elevata nelle sezioni di attività classificate secondo i codici:
 - Ateco N - *Noleggio, agenzie di viaggi, servizi di supporto alle imprese*: **52%**;
 - Ateco M - *Attività professionali, scientifiche e tecniche*: **40%**;
 - Ateco S - *Altre attività di servizi*: **26%**;
 - Ateco H - *Trasporto e magazzinaggio*: **26%**;
 - Ateco Q - *Sanità e assistenza sociale*: **22%**.
- su base territoriale, a livello nazionale pari al **20%** e, a livello areale, a:
 - **Ispettorato interregionale del lavoro Nord Ovest**: **23%**;
 - **Ispettorato interregionale del lavoro Nord Est**: **26%**;
 - **Ispettorato interregionale del lavoro Centro**: **22%**;
 - **Ispettorato interregionale del lavoro Sud**: **8,7%**.

facendo registrare gli indici più elevati nelle regioni Umbria (34%), Veneto (32%), Lazio (31%), Piemonte (27%), Emilia- Romagna (25%) e Sardegna (24%).

In rapporto al numero di **ispezioni con esito irregolare** la concentrazione di lavoratori coinvolti in illeciti interpositori si è invece così attestata:

- per macrosettori produttivi: **Terziario**: 43 lavoratori ogni 100 aziende irregolari – **Industria**: 37 lavoratori ogni 100 aziende irregolari – **Edilizia**: 9 lavoratori ogni 100 aziende irregolari – **Agricoltura**: 8 lavoratori ogni 100 aziende irregolari;
- per sezioni di attività:
 - Ateco N - **Noleggio, agenzie di viaggi, servizi di supporto alle imprese**: 195 lavoratori ogni 100 aziende irregolari;
 - Ateco H - **Trasporto e magazzinaggio**: 77 lavoratori ogni 100 aziende irregolari;
 - Ateco M - **Attività professionali, scientifiche e tecniche**: 75 lavoratori ogni 100 aziende irregolari;
 - Ateco Q - **Sanità e assistenza sociale**: 60 lavoratori ogni 100 aziende irregolari;
 - Ateco C – **Attività manifatturiera**: 39 lavoratori ogni 100 aziende irregolari,

facendo registrare, su base territoriale, indici più elevati nelle regioni: Piemonte (60 lavoratori ogni 100 aziende irregolari), Veneto (59 lavoratori ogni 100 aziende irregolari), Emilia-Romagna (58 lavoratori ogni 100 aziende irregolari), Lazio (45 lavoratori ogni 100 aziende irregolari), Sardegna (44 lavoratori ogni 100 aziende irregolari), Lombardia (41 lavoratori ogni 100 aziende irregolari) e Marche (34 lavoratori ogni 100 aziende irregolari).

L'analisi dei dati a livello locale conferma che i settori maggiormente interessati da una presenza media di lavoratori coinvolti in illecite fattispecie interpositorie per ciascuna azienda risultata irregolare sono quelli dei servizi di supporto alle imprese, del trasporto e magazzinaggio e delle attività professionali, scientifiche e tecniche.

Fanno eccezione le regioni Lombardia, Toscana e Abruzzo ove un rapporto significativo tra numero di lavoratori interessati da fenomeni interpositori e numero di aziende irregolari si è registrato nel settore delle costruzioni.

Nell'ambito qui in esame rientrano anche le azioni di vigilanza condotte a livello nazionale nei confronti di specifiche realtà aziendali e dei loro committenti, contraddistinte dalla rilevante attività di esternalizzazione di servizi e dalla diffusione sull'intero territorio nazionale.

Le verifiche sono state indirizzate su soggetti che non rispettano la normativa in materia di agenzie di somministrazione di manodopera o che operano in assenza della prescritta autorizzazione ed hanno riguardato, altresì, realtà aziendali (e i relativi committenti) caratterizzate da continue trasformazioni con nuove articolazioni societarie, delocalizzazioni all'estero e forme di somministrazione/distacco o contratti di rete che dissimulano sostanziali fattispecie di somministrazione illecita di manodopera, come pure società che svolgono l'attività di agenzie interinali mediante lo strumento del *franchising*, in violazione dell'art 4, comma 7, del d.lgs. n. 276/2003.

3.4.4 *Distacco transnazionale*

Nel corso del 2020 sono stati effettuati anche controlli mirati a contrastare fattispecie illecite di distacco e somministrazione transnazionale e a fornire un'adeguata tutela ai lavoratori interessati dalle possibili distorsioni connesse alla delocalizzazione delle imprese e alle catene di appalti di dimensione transnazionale.

Gli interventi in materia di distacco transnazionale fittizio hanno consentito la tutela di **327** lavoratori, soprattutto nelle regioni del Nord Italia, dove è stato individuato oltre il 59% dei lavoratori di cui trattasi (193).

Il rapporto tra il numero dei lavoratori interessati da questo genere di violazioni rispetto e quello dei lavoratori complessivamente tutelati:

– su base territoriale, è equivalso, in termini percentuali, a:

- **Ispettorato interregionale del lavoro Nord Ovest:** 0,44%;
- **Ispettorato interregionale del lavoro Nord Est:** 0,83%;
- **Ispettorato interregionale del lavoro Centro:** 0,20%;
- **Ispettorato interregionale del lavoro Sud:** 0,75%;

risultando particolarmente elevata nelle regioni Campania (2,2%), Emilia-Romagna (1%), Friuli-Venezia Giulia, Veneto (0,8%) e Marche (0,6%);

– in relazione a settori produttivi e sezioni ATECO, è risultato significativo nelle attività corrispondenti ai codici:

- S - **Altre attività di servizi** (3,23 ogni 100 lavoratori irregolari / 4,8 ogni 100 ispezioni irregolari);
- H - **Trasporto e magazzinaggio** (1,23 ogni 100 lavoratori irregolari / 3,62 ogni 100 ispezioni irregolari).

Si segnala, infine, l'importante attività di cooperazione amministrativa dell'INL con gli organi di controllo degli altri Paesi membri dell'UE, mediante l'utilizzo della piattaforma IMI (Sistema di informazioni del mercato interno) che agevola lo scambio di notizie abbattendo le barriere linguistiche e contribuisce all'efficacia dei controlli semplificando notevolmente le attività transnazionali di notifica degli atti ispettivi e di recupero delle sanzioni irrogate.

Attraverso tale sistema, in corso d'anno, sono state ricevute circa **170** richieste di collaborazione ed inoltrate circa **100** richieste alle autorità degli altri Stati membri.

3.4.5 *Irregolarità e frodi relative agli ammortizzatori sociali e alle misure di sostegno al reddito*

Nel **II semestre dell'anno 2020** sono stati attivati controlli nei confronti di **4.271** aziende che hanno richiesto e beneficiato di ammortizzatori sociali, così suddivisi nei 4 ambiti interregionali:

- **Ispettorato interregionale del lavoro Nord Ovest:** 956;
- **Ispettorato interregionale del lavoro Nord Est:** 1.009;
- **Ispettorato interregionale del lavoro Centro:** 1.371;
- **Ispettorato interregionale del lavoro Sud:** 935.

Nel corso dell'anno, sono state complessivamente denunciate alle competenti Procure della Repubblica, ex art 316 ter C.P. (indebita percezione di erogazioni a danno dello Stato) **44** persone e sono state contestate violazioni riferite a **835** lavoratori percettori di benefici previdenziali, 480 delle quali relative all'impiego "in nero" di appartenenti a nuclei familiari percettori di reddito di cittadinanza.

Violazioni in cui sono coinvolti lavoratori percettori di benefici previdenziali

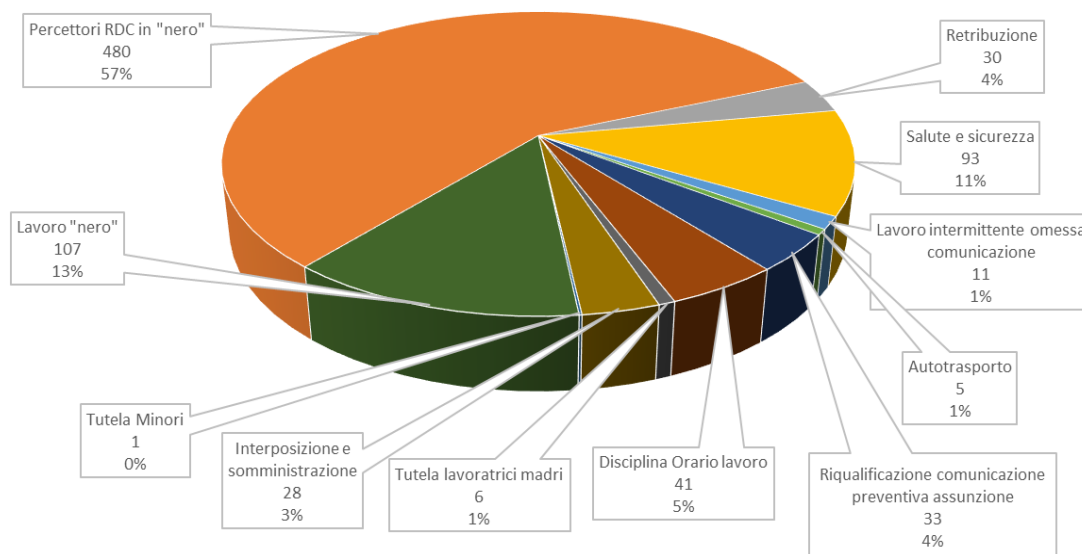


Grafico 5. Distribuzione violazioni in cui sono coinvolti lavoratori percettori di benefici previdenziali

3.4.6 Tutela delle categorie più vulnerabili

Di seguito si riporta una sintesi delle risultanze dei controlli operati su alcune categorie di lavoratori più vulnerabili: cittadini di Stati extra UE, minori, disabili, lavoratrici madri.

3.4.6.1 Extracomunitari privi di permesso di soggiorno

Dalle ispezioni effettuate è emersa l'occupazione "in nero" di **778 extracomunitari privi di permesso di soggiorno**, così distribuiti (in termini percentuali rispetto al totale dei lavoratori irregolari) tra i settori di riferimento: **Industria: 4,7%** - **Agricoltura: 3%** - **Edilizia: 1%** - **Terziario: 0,5%**.

Nel settore del terziario, in particolare, la maggior incidenza percentuale di tale tipologia di lavoratori si riscontra nelle attività individuate dai codici:

- ATECO R - **Attività artistiche, sportive, di intrattenimento e divertimento: 2,26%**;
- ATECO T - **Attività di famiglie e convivenze come datori di lavoro per personale domestico; produzione di beni e servizi indifferenziati per uso proprio da parte di famiglie e convivenze: 1,44%**;
- ATECO S - **Altre attività di servizi: 1,39%**;
- ATECO G - **Commercio all'ingrosso e al dettaglio; riparazione di autoveicoli e motocicli (1,15%)**.

In termini assoluti, il maggior numero di lavoratori extracomunitari irregolarmente soggiornanti in Italia è stato invece rilevato attività individuate dai codici:

- ATECO C – **Attività manifatturiere: 357**;
- ATECO A – **Agricoltura: 139**;
- ATECO F – **Costruzioni: 66**;
- ATECO G - **Commercio all'ingrosso e al dettaglio; riparazione di autoveicoli e motocicli: 64**.

3.4.6.2 Minori

L'effettuazione di accertamenti ispettivi ha assicurato la tutela di **127** minori irregolarmente occupati.

Le violazioni della normativa a tutela del lavoro minorile sono state prevalentemente accertate, in termini assoluti, nel settore ATECO I - **Servizi di alloggio e ristorazione** (con l'individuazione di 51 minori irregolarmente al lavoro), mentre le restanti irregolarità sono state rilevate nei settori: ATECO R -

Attività artistiche, sportive, di intrattenimento e divertimento (in cui si sono accertate 23 violazioni concernenti minori); Ateco G - **Commercio all'ingrosso e al dettaglio, riparazione di autoveicoli e motocicli** (con l'individuazione di 20 minori irregolarmente al lavoro); Ateco S - **Altre attività di servizi** (in cui in 19 casi si è contestato l'impiego irregolare di minori).

3.4.6.3 **Lavoratori diversamente abili**

Sono state in materia accertate **327** posizioni lavorative non coperte, con illeciti prevalentemente riscontrati – in termini assoluti – nei settori della **Sanità e assistenza sociale** (Ateco Q – **163** posizioni), delle **Attività manifatturiere** (Ateco C - **77** posizioni), del **Commercio all'ingrosso e al dettaglio; riparazione di autoveicoli e motocicli** (Ateco G - **46** posizioni) e dei **Servizi di comunicazione e informazione** (Ateco J - **14** posizioni).

Ad analoghi risultati conduce l'analisi del rapporto tra violazioni riscontrate e ispezioni definite con contestazione di illeciti, fatta eccezione per i settori delle **Attività artistiche, sportive, di intrattenimento e divertimento** (Ateco R) e delle **Attività finanziarie e assicurative** (Ateco K) dove tale rapporto è leggermente superiore a quello riscontrato nell'ambito del Commercio.

3.4.6.4 **Lavoratrici madri e pari opportunità**

Sono stati effettuati **309** interventi a tutela di lavoratrici adottando specifici provvedimenti amministrativi e sanzionatori volti ad assicurare la tutela, fisica ed economica, di gestanti e lavoratrici madri e le pari opportunità tra uomini e donne in materia di lavoro.

In termini assoluti, i settori maggiormente esposti a tal genere di violazioni sono risultati quelli dei **Servizi di alloggio e ristorazione (68)**, del **Commercio all'ingrosso e al dettaglio; riparazione di autoveicoli e motocicli (62)**, del **Noleggio, agenzie di viaggio, servizi di supporto alle imprese (50)**, delle **Altre attività di servizi (32)** e della **Sanità e assistenza sociale (29)**.

L'analisi del rapporto tra violazioni riscontrate e ispezioni definite con contestazione di illeciti indica nei settori ATECO Q - **Sanità e assistenza sociale**, ATECO J - **Servizi di comunicazione e informazione**, ATECO K - **Attività finanziarie e assicurative** ed ATECO N - **Noleggio, agenzie di viaggio, servizi di supporto alle imprese** quelli in cui sono maggiormente concentrate le violazioni in argomento.

3.4.7 **Tutela dei lavoratori sotto il profilo del rispetto della disciplina dell'orario di lavoro**

Nel 2020 sono stati effettuati controlli in materia di orario di lavoro che hanno portato a tutelare **11.016** lavoratori.

Disciplina orario di lavoro	
Ambito territoriale	Orario di lavoro (Lav.)
IIL Centro	2.987
IIL Nord Est	3.373
IIL Nord Ovest	3.134
IIL Sud	1.522
TOTALE ITALIA	11.016

Tabella 28. Illeciti in materia di orario di lavoro - distribuzione interregionale.

In termini assoluti, tale tipologia di violazione è risultata prevalente nei settori del terziario (**8.413** lavoratori tutelati) e delle attività manifatturiere (**1.624** lavoratori tutelati).

Disciplina orario di lavoro	
Settore produttivo	Orario di lavoro (Lav.)
Agricoltura	516
Industria	1.624
Edilizia	463
Terziario	8.413
TOTALE ITALIA	11.016

Tabella 29. Illeciti in materia di orario di lavoro - distribuzione settore produttivo.

Nello specifico settore dell'autotrasporto sono stati **467** i conducenti ai cui datori di lavoro sono state contestate violazioni del d.lgs. n. 234/2007 di attuazione della Direttiva 2002/15/CE concernente l'organizzazione dell'orario di lavoro delle persone che effettuano operazioni mobili di autotrasporti e **2.917** i lavoratori interessati da violazioni delle disposizioni del Regolamento CE/561/2006 in materia di guida, interruzioni e periodi di riposo.

L'incidenza in termini percentuali delle violazioni in materia di orario di lavoro rispetto al totale di quelle accertate – su base territoriale e in relazione a settori/sezioni ATECO – è illustrata nelle tabelle che seguono.

Disciplina orario di lavoro			
Ambito territoriale	Lavoratori cui si riferiscono le violazioni accertate	Orario di lavoro (Lav.)	% di lavoratori cui si riferiscono le violazioni orario di lavoro / lavoratori cui si riferiscono le violazioni accertate
IIL Centro	19.630	2.987	15%
IIL Nord Est	15.461	3.373	22%
IIL Nord Ovest	14.461	3.134	22%
IIL Sud	12.583	1.522	12%
TOTALE ITALIA	62.135	11.016	18%

Tabella 30. Incidenza della violazione orario di lavoro - distribuzione territoriale IIL

Disciplina orario di lavoro			
Settore produttivo	Lavoratori cui si riferiscono le violazioni accertate	Orario di lavoro (Lav.)	% di lavoratori cui si riferiscono le violazioni orario di lavoro / lavoratori cui si riferiscono le violazioni accertate
Agricoltura	4.590	516	11%
Industria	7.645	1.624	21%
Edilizia	6.849	463	7%
Terziario	43.051	8.413	20%
TOTALE ITALIA	62.135	11.016	18%

Tabella 31. Incidenza della violazione orario di lavoro - distribuzione settore produttivo

Disciplina orario di lavoro			
Codice sezione Ateco 2007	Lavoratori cui si riferiscono le violazioni accertate	Orario di lavoro (Lav.)	% di lavoratori cui si riferiscono le violazioni orario di lavoro / lavoratori cui si riferiscono le violazioni accertate
-A Agricoltura, silvicoltura e pesca	4.590	516	11%
-B Estrazione minerali da cave e miniere	48	41	85%
-C Attività manifatturiere	7.295	1.402	19%
-D Fornitura energia elettrica, gas, ecc.	66	12	18%
-E Fornitura acqua; reti fognarie, gestione rifiuti, ecc.	236	169	72%
-F Costruzioni	6.849	463	7%
-G Commercio all'ingrosso e al dettaglio	5.589	1.146	21%
-H Trasporto e magazzinaggio	8.834	4.079	46%
-I Attività servizi alloggio e ristorazione	10.472	1.284	12%
-J Servizi informazione e comunicazione	394	28	7%
-K Attività finanziarie e assicurative	35	2	6%
-L Attività immobiliari	121	8	7%
-M Attività professionali, scientifiche e tecniche	1.339	31	2%
-N Servizi supporto alle imprese, ecc.	9.352	796	9%
-O Amministrazione pubblica e difesa, ecc.	54	49	91%
-P Istruzione	144	19	13%
-Q Sanità e assistenza sociale	2.050	548	27%
-R Attività artistiche, sportive, intrattenimento, ecc.	1.149	80	7%
-S Altre attività di servizi	3.376	336	10%
-T Attività famiglie datori lavoro personale domestico; ecc.	139	7	5%
-U Organizzazioni ed organismi extraterritoriali	3	0	0%
TOTALE ITALIA	62.135	11.016	18%

Tabella 32. Incidenza della violazione orario di lavoro - distribuzione per codice sezione Ateco 2007

3.4.8 Corretta qualificazione dei rapporti di lavoro

Nell'ottica di assicurare ai lavoratori i diritti e le tutele derivanti dal corretto inquadramento contrattuale, il personale ispettivo INL ha accertato il distorto utilizzo di fattispecie contrattuali atipiche e flessibili ed ha provveduto a riqualificare **5.466** rapporti di lavoro.

Riqualificazioni rapporti di lavoro	
Ambito territoriale	Riqualificazione (Lav.)
IIL Centro	3.114
IIL Nord Est	1.199
IIL Nord Ovest	970
IIL Sud	183
TOTALE ITALIA	5.466

Tabella 33. Illeciti in materia di qualificazione dei rapporti di lavoro - distribuzione interregionale

Le tabelle che seguono rendono conto della distribuzione per settore produttivo dei lavoratori interessati da fenomeni di riqualificazione, in valore numerico assoluto ed in termini percentuali rispetto al totale dei lavoratori irregolari.

Riqualficazioni rapporti di lavoro			
Settore produttivo	Lavoratori cui si riferiscono le violazioni accertate	Riqualficazione (Lav.)	% di lavoratori riqualficati / lavoratori cui si riferiscono le violazioni accertate
Agricoltura	4.590	143	3%
Industria	7.645	306	4%
Edilizia	6.849	278	4%
Terziario	43.051	4.739	11%
TOTALE ITALIA	62.135	5.466	9%

Tabella 34. Illeciti in materia di qualificazione dei rapporti di lavoro - distribuzione per settore produttivo

Riqualficazioni rapporti di lavoro			
Codice sezione Ateco 2007	Lavoratori cui si riferiscono le violazioni accertate	Riqualficazione (Lav.)	% di lavoratori riqualficati / lavoratori cui si riferiscono le violazioni accertate
-A Agricoltura, silvicoltura e pesca	4.590	143	3%
-B Estrazione minerali da cave e miniere	48	0	0%
-C Attività manifatturiere	7.295	279	4%
-D Fornitura energia elettrica, gas, ecc.	66	27	41%
-E Fornitura acqua; reti fognarie, gestione rifiuti, ecc.	236	0	0%
-F Costruzioni	6.849	278	4%
-G Commercio all'ingrosso e al dettaglio	5.589	326	6%
-H Trasporto e magazzinaggio	8.834	161	2%
-I Attività servizi alloggio e ristorazione	10.472	412	4%
-J Servizi informazione e comunicazione	394	111	28%
-K Attività finanziarie e assicurative	35	3	9%
-L Attività immobiliari	121	7	6%
-M Attività professionali, scientifiche e tecniche	1.339	372	28%
-N Servizi supporto alle imprese, ecc.	9.352	2.417	26%
-O Amministrazione pubblica e difesa, ecc.	54	0	0%
-P Istruzione	144	60	42%
-Q Sanità e assistenza sociale	2.050	408	20%
-R Attività artistiche, sportive, intrattenimento, ecc.	1.149	302	26%
-S Altre attività di servizi	3.376	152	5%
-T Attività famiglie datori lavoro personale domestico; ecc.	139	8	6%
-U Organizzazioni ed organismi extraterritoriali	3	0	0%
TOTALE ITALIA	62.135	5.466	9%

Tabella 35. Illeciti in materia di qualificazione dei rapporti di lavoro - distribuzione per codice sezione Ateco 2007

Sotto il profilo della distribuzione territoriale, tali violazioni risultano essere prevalentemente concentrate – in termini assoluti – nelle Regioni Abruzzo (49%), Emilia-Romagna (12%), Sardegna, Liguria, Lombardia e Piemonte (circa 7%).

Nell'ambito qui in esame sono stati inoltre accertati circa **200 tirocini formativi fittizi**, anch'essi fatti oggetto di riqualficazione.

4. Salute e sicurezza dei lavoratori

L'azione ispettiva svolta in materia di tutela della salute e della sicurezza nei luoghi di lavoro ha riguardato **10.069** aziende, **8.068** delle quali, all'esito delle 10.179 ispezioni definite, sono risultate irregolari (tasso di irregolarità del 79,3%).

Nel corso degli accertamenti sono state contestate complessivamente **12.541 violazioni** (12.020 penali e 521 amministrative).

Su base territoriale è stata rilevata la seguente distribuzione della natura penale/amministrativa delle violazioni accertate.

Ambito territoriale	Violazione Amministrativa	Violazione Penale
IIL Centro	4,27%	95,73%
IIL Nord Est	4,92%	95,08%
IIL Nord Ovest	5,60%	94,40%
IIL Sud	2,97%	97,03%
ITALIA	4,15%	95,85%

Tabella 36. Salute e sicurezza dei lavoratori - distribuzione delle violazioni penali e amministrative negli IIL

Gli illeciti penalmente rilevanti contestati dal personale ispettivo dell'INL hanno riguardato per il:

- **53%** la violazione degli obblighi contenuti nel "Titolo IV – Cantieri temporanei o mobili" del d.lgs. n. 81/2008, in relazione sia alle misure organizzative per la salute e la sicurezza nei cantieri, sia a quelle più specifiche per la prevenzione degli infortuni sul lavoro nelle costruzioni e nei lavori in quota;
- **40%** l'inosservanza delle disposizioni del "Titolo I", concernente gli aspetti generali di sicurezza;
- **7%** il mancato rispetto degli obblighi contenuti negli altri titoli (rischi specifici) dello stesso decreto.

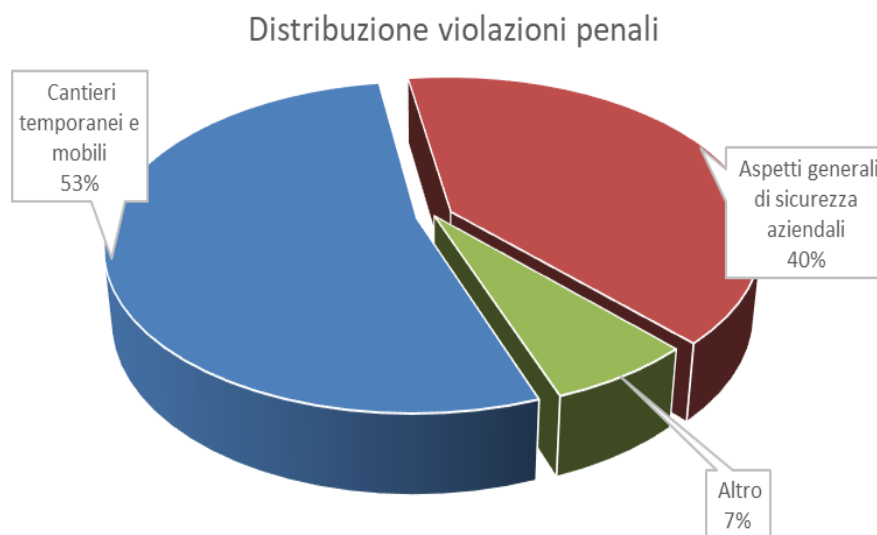


Grafico 6. Distribuzione violazioni penali "aspetti generali", "cantieri" e altri titoli d.lgs. n. 81/2008.

Nella tabella che segue è illustrata la distribuzione su base territoriale delle violazioni penali riscontrate:

Ambito territoriale	Cantieri temporanei e mobili	Aspetti generali di sicurezza aziendali	Altro
IIL Centro	64,26%	33,88%	1,86%
IIL Nord Est	51,55%	38,98%	9,46%
IIL Nord Ovest	41,02%	54,89%	4,09%
IIL Sud	52,24%	38,61%	9,15%
ITALIA	53,08%	40,41%	6,51%

Tabella 37. Salute e sicurezza dei lavoratori - distribuzione violazioni penali nei diversi IIL

Al fine di prevenire infortuni e malattie professionali nei luoghi di lavoro, la presenza di specifiche violazioni prevenzionistiche determina l'impossibilità ad emettere il Documento Unico di Regolarità Contributiva (DURC) per un determinato periodo.

A seguire, la rappresentazione dell'incidenza percentuale delle violazioni ostantive al rilascio del DURC sul totale di quelle accertate (mediamente pari al 44%) e della loro distribuzione tra le aree territoriali di competenza degli Ispettorati interregionali del lavoro.

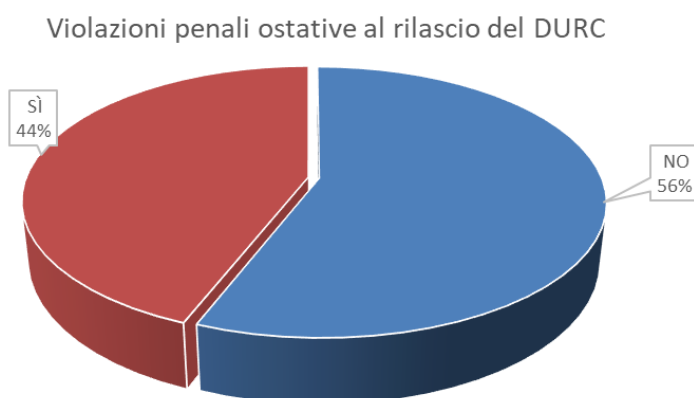


Grafico 7. Ripartizione violazioni riscontrate ostantive al rilascio del DURC

Ambito territoriale	Violazioni penali ostantive al rilascio del DURC	
	NO	Sì
IIL Centro	62,52%	37,48%
IIL Nord Est	51,89%	48,11%
IIL Nord Ovest	47,61%	52,39%
IIL Sud	57,86%	42,14%
ITALIA	56,01%	43,99%

Tabella 38. Salute e sicurezza dei lavoratori - distribuzione violazioni ostantive al rilascio del DURC negli IIL

L'esame della tipologia degli illeciti penali riscontrati evidenzia la persistente inadeguata-osservanza degli obblighi di carattere generale alla base della tutela del lavoratore, con particolare riferimento a:

- **sorveglianza sanitaria** dei lavoratori, pari al **25%** dei casi;
- adempimenti in materia di **formazione ed informazione**, pari al **19%** dei casi;
- **attrezzature di lavoro e dispositivi di protezione individuali**, non adeguati nel **15%** dei casi;
- mancata o inadeguata **valutazione dei rischi** nel **14%** dei casi.

Violazioni penali struttura aziendale sicurezza

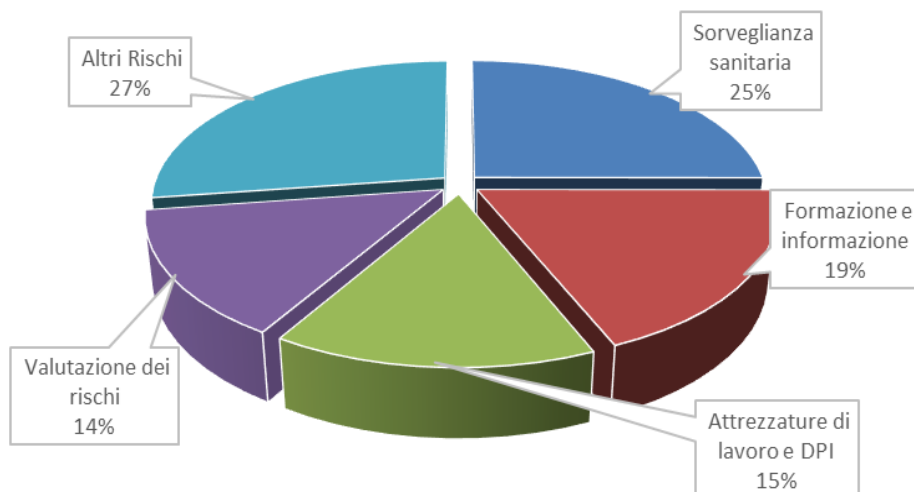


Grafico 8. Distribuzione delle violazioni penali obblighi generali della struttura aziendale

Facendo riferimento all'andamento su base territoriale emerge che, nella maggior parte delle aree geografiche, circa la metà degli illeciti penali riscontrati riguarda la sorveglianza sanitaria, la formazione e informazione dei lavoratori e la valutazione dei rischi, tutti obblighi fondamentali per garantire un miglioramento continuo in materia di salute e sicurezza sul lavoro.

Ambito territoriale	Violazioni penali struttura aziendale sicurezza				
	Sorveglianza sanitaria	Formazione e informazione	Attrezzature di lavoro e DPI	Valutazione dei rischi	Altri Rischi
IIL Centro	28,71%	13,02%	16,42%	11,72%	30,12%
IIL Nord Est	21,56%	15,43%	19,51%	14,24%	29,27%
IIL Nord Ovest	22,91%	22,85%	9,00%	21,61%	23,62%
IIL Sud	25,82%	21,39%	14,90%	11,32%	26,56%
ITALIA	25,03%	18,70%	14,87%	14,16%	27,25%

Tabella 39. Distribuzione delle violazioni penali obblighi generali della struttura aziendale negli IIL

Considerato che l'attività di vigilanza dell'Ispettorato investe prevalentemente il settore edile, un'analisi più dettagliata va rivolta all'insieme dei dati riferiti alle violazioni delle norme contenute nei Titoli III "uso delle attrezzature di lavoro e dei dispositivi di protezione individuale" e IV "cantieri temporanei o mobili" del d.lgs. n. 81/2008.

L'esame della tipologia di illeciti riscontrati evidenzia la costante prevalenza delle violazioni connesse a:

- i rischi di caduta dall'alto, pari al 50%;
- gli obblighi del coordinatore e del committente, pari al 12%;
- la valutazione dei rischi, POS, PSC e DUVRI, pari al 8%;
- i rischi elettrici, attrezzature, macchine e DPC/DPI, pari al 7%;
- i rischi di investimento e seppellimento, pari al 2%,

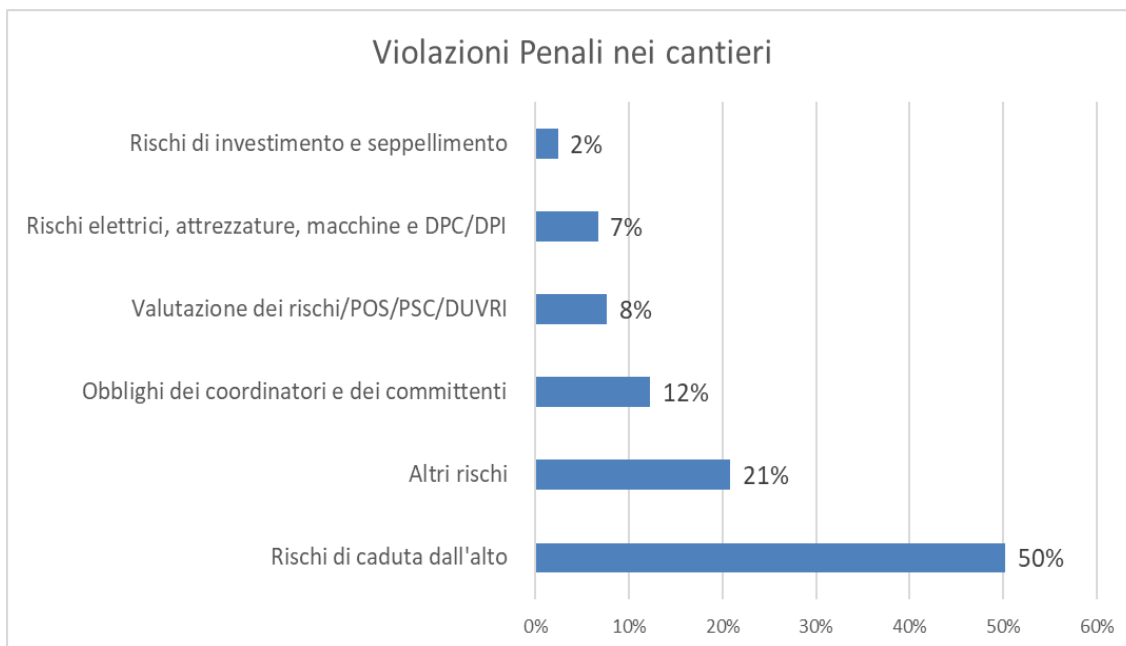


Grafico 9. Tipologia delle violazioni nei cantieri temporanei e mobili

con una netta prevalenza del rischio di caduta dall'alto – la più diffusa delle tipologie di incidenti sul lavoro che determinano infortuni gravi e mortali – che, nella tabella che segue, è esemplificata anche sotto il profilo della sua distribuzione sul territorio nazionale.

Ambito territoriale	Violazioni penali nei cantieri					
	Rischi di caduta dall'alto	Obblighi dei coordinatori e dei committenti	Valutazione dei rischi/POS/PSC/DUVRI	Rischi elettrici, attrezzature, macchine e DPC/DPI	Rischi di investimento e seppellimento	Altri rischi
IIL Centro	49,43%	12,48%	6,62%	7,17%	2,41%	21,89%
IIL Nord Est	49,95%	13,08%	9,54%	11,17%	1,09%	15,17%
IIL Nord Ovest	38,03%	15,04%	12,76%	5,78%	3,49%	24,91%
IIL Sud	55,21%	10,60%	5,83%	4,56%	2,72%	21,07%
ITALIA	50,20%	12,21%	7,68%	6,70%	2,44%	20,78%

Tabella 40. Distribuzione violazioni penali riscontrate nei cantieri per IIL

Per quel che invece concerne gli **illeciti di natura amministrativa**, il **39%** riguarda la **mancata fornitura/esposizione del tesserino di riconoscimento in edilizia**, adempimento funzionale alla finalità dell'appalto sicuro, in quanto consente una più agevole identificazione del personale impegnato in contesti organizzativi complessi caratterizzati dalla compresenza, in uno stesso luogo, di lavoratori appartenenti a imprese diverse. Lo stesso obbligo è rivolto anche ai lavoratori autonomi.

Le rimanenti violazioni amministrative riguardano profili di carattere formale, involventi ciò non di meno importanti aspetti tecnici, quali:

- **Rischi elettrici, attrezzature, macchine e DPC/DPI (24%)**: si riferiscono alle verifiche periodiche delle attrezzature, degli impianti elettrici e di messa a terra;
- **Obblighi dei coordinatori e dei committenti (16%)**: riguardano la mancata comunicazione alle imprese affidatarie, alle imprese esecutrici ed ai lavoratori autonomi del nominativo del coordinatore per la progettazione e di quello del coordinatore per l'esecuzione dei lavori;
- **Valutazione dei rischi/POS/PSC/DUVRI (14%)**: ineriscono alla mancata trasmissione del PSC alle imprese esecutrici o del POS al coordinatore per la sicurezza del cantiere, o alla mancata tenuta del POS presso il cantiere stesso.

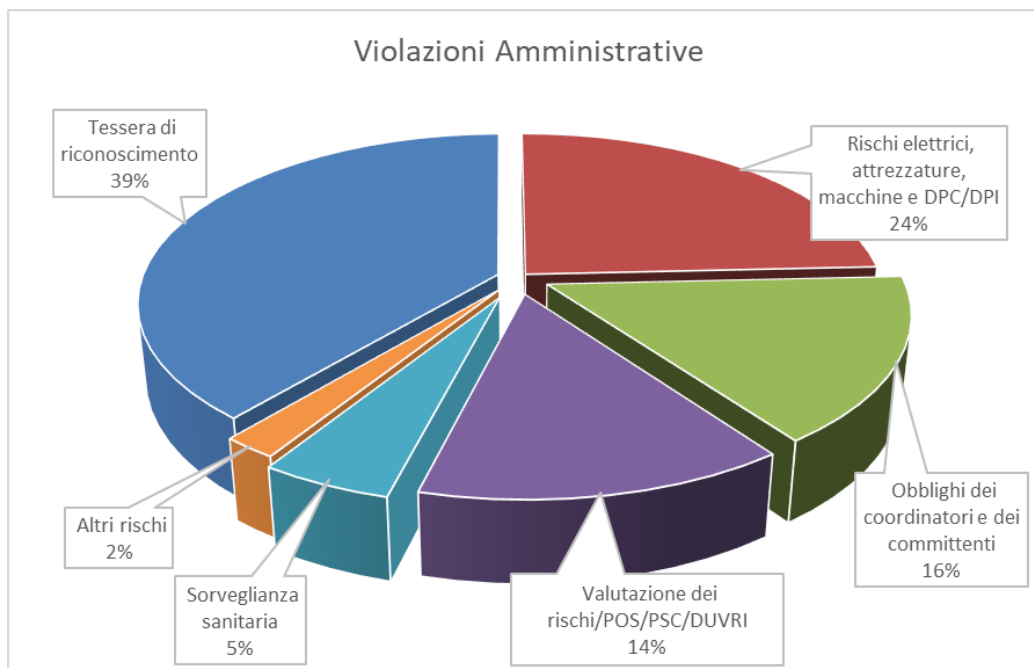


Grafico 10. Distribuzione delle violazioni amministrative

Ambito territoriale	Illeciti amministrativi					
	Tessera di riconoscimento	Rischi elettrici, attrezzature, macchine e DPC/DPI	Obblighi dei coordinatori e dei committenti	Valutazione dei rischi/POS/PSC/DUVRI	Sorveglianza sanitaria	Altri rischi
IIL Centro	40,60%	21,80%	19,55%	9,77%	3,76%	4,51%
IIL Nord Est	19,30%	28,07%	28,07%	21,05%	3,51%	0,00%
IIL Nord Ovest	50,38%	16,54%	3,76%	15,04%	10,53%	3,76%
IIL Sud	41,84%	31,21%	13,48%	11,35%	2,13%	0,00%
ITALIA	38,77%	24,38%	15,74%	14,01%	4,99%	2,11%

Tabella 41. Distribuzione violazioni amministrative riscontrate nei cantieri per IIL

5. Vigilanze straordinarie/speciali

5.1 Vigilanza su licenziamenti

Nell'ambito delle verifiche connesse all'emergenza da COVID-19 rientrano anche le azioni di vigilanza speciale aventi ad oggetto la legittimità dei licenziamenti in vigenza del divieto di cui all'art. 46 del d.l. 18/20 conv. in legge n. 27/2020, come modificato dall'art. 80 del d.l. 34/20, convertito in legge n. 77 del 17 luglio 2020.

Sono state in tale contesto sottoposte a vigilanza 86 aziende che avevano proceduto a 283 licenziamenti per giustificato motivo oggettivo.

Allo stato, sono stati definiti gli accertamenti nei riguardi di 70 aziende, 32 delle quali risultano aver posto in essere irregolari procedure di licenziamento di un numero complessivo di 92 lavoratori.

5.2 Cooperative di lavoro

Nell'anno in esame il personale ispettivo ha effettuato controlli nei confronti di **869** cooperative. Sono stati accertati illeciti nei confronti di **781** aziende, con un tasso di irregolarità pari al 78% (circa il 66% nel 2019).

Allo scopo di garantire effettività alla tutela dei crediti di lavoro dei soci lavoratori, specifica attenzione è stata rivolta al fenomeno del *dumping* contrattuale, basato sull'applicazione di contratti collettivi sottoscritti da organizzazioni sindacali prive di reale rappresentatività che consentono una consistente riduzione del costo del lavoro.

Gli interventi ispettivi sono stati finalizzati al recupero dei crediti retributivi attraverso l'utilizzo, in **1.699** casi, dello strumento della **diffida accertativa** ex art. 12 d.lgs. 124/2004, garantendo così l'osservanza della disposizione di cui all'art. 7, comma 4, del d.l. n. 248/2007 (conv. da L. n. 31/2008) in base alla quale, in presenza di una pluralità di contratti collettivi, le società cooperative applicano ai soci lavoratori trattamenti economici complessivi *“non inferiori a quelli previsti dai contratti collettivi stipulati dalle organizzazioni datoriali e sindacali comparativamente più rappresentative a livello nazionale nella categoria”*.

È stata inoltre accertata l'occupazione irregolare di **4.966** lavoratori, **223** dei quali (il 4,49%, a fronte del 5,61% del 2019) totalmente *“in nero”*.

Dall'analisi degli esiti delle verifiche definite si è altresì ricavato che:

- su un totale di 441 cooperative ispezionate tra quelle iscritte alle Centrali, **30 non applicavano** il CCNL firmato dalle organizzazioni comparativamente più rappresentative (7%, a fronte del 6,8% del 2019);
- su un totale di 553 cooperative ispezionate tra quelle non iscritte alle Centrali, **135 applicavano** contratti sottoscritti da organizzazioni prive dei citati criteri di rappresentatività (24%, a fronte del 20,5% del 2019).

5.2.1 Distribuzione territoriale e per settori merceologici

Codice sezione Ateco 2007	% settori rispetto al totale delle vigilanze
A - AGRICOLTURA, SILVICOLTURA E PESCA	7,80%
C - ATTIVITÀ MANIFATTURIERE	5,37%
E - FORNITURA DI ACQUA; RETI FOGNARIE, ATTIVITÀ DI GESTIONE DEI RIFIUTI E RISANAMENTO	0,61%
F - COSTRUZIONI	13,29%
G - COMMERCIO ALL'INGROSSO E AL DETTAGLIO; RIPARAZIONE DI AUTOVEICOLI E MOTOCICLI	1,83%
H - TRASPORTO E MAGAZZINAGGIO	20,24%
I - ATTIVITÀ DEI SERVIZI DI ALLOGGIO E DI RISTORAZIONE	4,02%
J - SERVIZI DI INFORMAZIONE E COMUNICAZIONE	0,61%
K - ATTIVITÀ FINANZIARIE E ASSICURATIVE	0,12%
M - ATTIVITÀ PROFESSIONALI, SCIENTIFICHE E TECNICHE	2,32%
N - NOLEGGIO, AGENZIE DI VIAGGIO, SERVIZI DI SUPPORTO ALLE IMPRESE	17,80%
O - AMMINISTRAZIONE PUBBLICA E DIFESA; ASSICURAZIONE SOCIALE OBBLIGATORIA	0,12%
P - ISTRUZIONE	1,22%
Q - SANITA' E ASSISTENZA SOCIALE	14,27%
R - ATTIVITÀ ARTISTICHE, SPORTIVE, DI INTRATTENIMENTO E DIVERTIMENTO	0,73%
S - ALTRE ATTIVITÀ DI SERVIZI	9,39%
T - ATTIVITÀ DI FAMIGLIE E CONVIVENZE COME DATORI DI LAVORO PER PERSONALE DOMESTICO; PRODUZIONE DI BENI E SERVIZI INDIFFERENZIATI PER USO PROPRIO DA PARTE DI FAMIGLIE E CONVIVENZE	0,24%

Tabella 42. Distribuzione delle ispezioni avviate nell'anno 2020 per codice sezione Ateco 2007

Dall'analisi merceologica delle cooperative ispezionate nel 2020 si ricava come edilizia, trasporto e magazzinaggio, noleggio, agenzie di viaggio e servizi di supporto alle imprese, sanità ed assistenza sociale siano stati i **settori maggiormente interessati dai controlli ispettivi**, così distribuiti nelle quattro macroaree interregionali:

Ambito territoriale	N. Ispezioni
IIL Centro	242
IIL Nord Est	213
IIL Nord Ovest	141
IIL Sud	273
TOTALE ITALIA	869

Tabella 43. Distribuzione territoriale delle ispezioni per IIL

5.2.2 Analisi delle irregolarità

L'efficacia della programmazione delle vigilanze svolte in ambito cooperativistico nel 2020 è attestata dall'analisi degli esiti dei controlli che, in rapporto al numero di ispezioni effettuate, rivela un'alta **incidenza percentuale dei fenomeni di irregolarità** emersi a seguito delle verifiche ispettive, maggiormente evidente nei **settori**: agricolo, manifatturiero, edile, commercio-trasporto e magazzinaggio, sanità ed assistenza sociale, noleggio - agenzie di viaggio e dei servizi di supporto alle imprese.

Codice sezione Ateco 2007	% Irregolarità
A - AGRICOLTURA, SILVICOLTURA E PESCA	71,01%
C - ATTIVITÀ MANIFATTURIERE	74,51%
E - FORNITURA DI ACQUA; RETI FOGNARIE, ATTIVITÀ DI GESTIONE DEI RIFIUTI E RISANAMENTO	62,50%
F - COSTRUZIONI	68,64%
G - COMMERCIO ALL'INGROSSO E AL DETTAGLIO; RIPARAZIONE DI AUTOVEICOLI E MOTOCICLI	81,82%
H - TRASPORTO E MAGAZZINAGGIO	84,62%
I - ATTIVITÀ DEI SERVIZI DI ALLOGGIO E DI RISTORAZIONE	78,18%
J - SERVIZI DI INFORMAZIONE E COMUNICAZIONE	66,67%
M - ATTIVITÀ PROFESSIONALI, SCIENTIFICHE E TECNICHE	100,00%
N - NOLEGGIO, AGENZIE DI VIAGGIO, SERVIZI DI SUPPORTO ALLE IMPRESE	84,90%
O - AMMINISTRAZIONE PUBBLICA E DIFESA; ASSICURAZIONE SOCIALE OBBLIGATORIA	100,00%
P - ISTRUZIONE	40,00%
Q - SANITÀ E ASSISTENZA SOCIALE	71,14%
R - ATTIVITÀ ARTISTICHE, SPORTIVE, DI INTRATTENIMENTO E DIVERTIMENTO	83,33%
S - ALTRE ATTIVITÀ DI SERVIZI	86,59%
T - ATTIVITÀ DI FAMIGLIE E CONVIVENZE COME DATORI DI LAVORO PER PERSONALE DOMESTICO; PRODUZIONE DI BENI E SERVIZI INDIFFERENZIATI PER USO PROPRIO DA PARTE DI FAMIGLIE E CONVIVENZE	100,00%

Tabella 44. Incidenza irregolarità rispetto alle ispezioni avviate nell'anno

I **tassi di irregolarità** (ispezioni irregolari/ispezioni definite) complessivamente riscontrati sono di seguito dettagliati sotto il profilo della distribuzione territoriale (interregionale e regionale):

Vigilanza Cooperative di lavoro				
Ambito territoriale	Ispezioni irregolari	Ispezioni regolari	Ispezioni definite	% Irregolarità
IIL Centro	213	49	262	81%
IIL Nord Est	214	56	270	79%
IIL Nord Ovest	131	29	160	82%
IIL Sud	223	80	303	74%
TOTALE ITALIA	781	214	995	78%

Tabella 45. Vigilanza Cooperative, rapporto tra Coop irregolari e ispezioni avviate nell'anno 2020 - distribuzione per IIL

Vigilanza Cooperative di lavoro	
Regione	% Irregolarità
Abruzzo	92%
Basilicata	93%
Calabria	63%
Campania	74%
Emilia-Romagna	75%
Friuli-Venezia Giulia	70%
Lazio	89%
Liguria	90%
Lombardia	82%
Marche	84%
Piemonte	76%
Puglia	74%
Sardegna	70%
Toscana	79%
Umbria	90%
Veneto	90%
TOTALE ITALIA	78%

Tabella 46. Vigilanza Cooperative, rapporto tra Coop irregolari e ispezioni avviate nell'anno 2020 - distribuzione regionale

In termini di **lavoratori complessivamente tutelati**, su un totale di **4.966** lavoratori irregolari **223** (il 4,49%) sono risultati completamente “in nero”.

A fronte della sottostante loro distribuzione geografica per macro aree,

Ambito territoriale	Lavoratori irregolari	di cui in nero	% Lavoratori in nero/ Irregolari
IIL Centro	2.917	73	2,50%
IIL Nord Est	1.209	57	4,71%
IIL Nord Ovest	476	24	5,04%
IIL Sud	364	69	18,96%
TOTALE ITALIA	4.966	223	4,49%

Tabella 47. Vigilanza Cooperative, lavoratori irregolari ed "in nero" - distribuzione per IIL

i dati più elevati di lavoratori irregolari tutelati si sono registrati, a livello regionale, in Calabria (20 lavoratori “in nero” su 91 irregolari, con una percentuale di circa il 22%), Liguria (3 lavoratori “in nero” su 14 irregolari, con una percentuale di oltre il 21%), Puglia (23 lavoratori “in nero” su 165 irregolari, con una percentuale del 20%) e Campania (16 lavoratori “in nero” su 105 irregolari, con una percentuale oltre il 15%).

Regione	Lavoratori irregolari	di cui in nero	% Lavoratori in nero/ Irregolari
Abruzzo	2.328	35	1,50%
Basilicata	3	0	0,00%
Calabria	91	20	21,98%
Campania	105	16	15,24%
Emilia-Romagna	594	29	4,88%
Friuli-Venezia Giulia	32	0	0,00%
Lazio	140	17	12,14%
Liguria	14	3	21,43%
Lombardia	280	12	4,29%
Marche	261	6	2,30%
Piemonte	182	9	4,95%
Puglia	165	33	20,00%
Sardegna	111	8	7,21%
Toscana	314	12	3,82%
Umbria	24	1	4,17%
Veneto	322	22	6,83%
TOTALE ITALIA	4.966	223	4,49%

Tabella 48. Vigilanza Cooperative, lavoratori irregolari ed "in nero" - distribuzione regionale

Sotto il profilo, infine, della **tutela previdenziale/retributiva** posta in essere dagli organi di vigilanza dell'INL, si riportano nella seguente tabella– sempre su base interregionale e regionale – i dati relativi agli importi degli **imponibili previdenziali accertati** ai fini del recupero contributivo ed al numero delle **diffide accertative** emesse dal personale ispettivo ai sensi dell'art. 12 del d.lgs. 124/2004 per il recupero delle differenze retributive in favore dei lavoratori.

Ambito territoriale	Imponibile previdenziale accertato	Diffide accertative
IIL Centro	8.083.614,83	489
IIL Nord Est	3.771.851,32	254
IIL Nord Ovest	1.318.354,01	424
IIL Sud	2.202.964,03	532
TOTALE ITALIA	15.376.784,19	1.699

Tabella 49. Vigilanza Cooperative, imponibile previdenziale accertato e diffide accertative emesse - Distribuzione per IIL

Ambito territoriale	Imponibile previdenziale accertato	Diffide accertative
Abruzzo	1.364.876,17	19
Basilicata	-	24
Calabria	26.783,40	23
Campania	117.737,27	84
Emilia-Romagna	2.688.432,32	49
Friuli-Venezia Giulia	66.065,97	5
Lazio	963.181,36	79
Liguria	247.419,59	28
Lombardia	725.312,41	161
Marche	716.488,25	184
Piemonte	345.622,01	235
Puglia	2.058.443,36	401
Sardegna	1.850.056,05	77
Toscana	615.191,25	118
Umbria	3.290.310,00	196
Veneto	300.864,78	16
TOTALE ITALIA	15.376.784,19	1.699

Tabella 50. Vigilanza Cooperative, imponibile previdenziale accertato e diffide accertative emesse - Distribuzione regionale.

5.3 Vigilanza eventi culturali e di carattere fieristico ed espositivo

Le misure di contrasto del diffondersi della pandemia hanno comportato, tra l'altro, una drastica riduzione degli eventi culturali e di carattere fieristico ed espositivo.

Nelle vigilanze di settore sviluppate nel 2020:

- sono state ispezionate 79 aziende (1.019 nel 2019), 36 delle quali (pari al 46% - 33% nel 2019) sono risultate irregolari, nell'ambito di 11 eventi/siti (162 nel 2019) per 9 dei quali sono state accertate violazioni, con un'incidenza percentuale dell'82% (72% nel 2019);
- sono state oggetto di tutela 198 posizioni lavorative (2.845 nel 2019), 82 delle quali, pari al 41% (535 nel 2019, pari al 19%) risultate irregolari e, tra queste, 54 posizioni "in nero" (circa il 66% delle irregolari – 257 nel 2019, pari al 48%);
- la tutela dei lavoratori si è svolta anche attraverso il recupero di contributi e premi omessi/evasi per un importo di 125.811 € (415.326 nel 2019), l'adozione di 55 (349 nel 2019) sanzioni amministrative, con l'irrogazione di sanzioni per un importo complessivo di 180.944 € (799.678 nel 2019), nonché di 15 provvedimenti di sospensione dell'attività imprenditoriale (57 nel 2019) ex art. 14 d.lgs. n. 81/2008, 11 dei quali (pari al 73%) revocati per intervenuta regolarizzazione degli illeciti (12 nel 2019, con una più bassa percentuale di incidenza del 21%).

6. Rilevanti operazioni di vigilanza e attività di indagine di polizia giudiziaria degli Ispettorati territoriali del lavoro

Si segnalano alcune tra le più significative attività di vigilanza e di polizia giudiziaria svolte nel 2020 dal personale ispettivo dell'INL:

- ITL di Milano-Lodi: accertamenti nei confronti di un'azienda leader del mercato del *Business Process Outsourcing* (BPO) e *Call Center*, con 17.000 dipendenti, in relazione a 46 lavoratori che prestavano la propria attività in Lombardia interessati ad un trasferimento collettivo ad oltre 1000 km di distanza;
- ITL di Brescia: individuazione di una fitta rete di somministrazione illecita di circa 250 lavoratori completamente "in nero" da parte di una associazione di promozione sociale, in favore di imprese utilizzatrici operanti nel settore della ristorazione/catering ed organizzazione di eventi.
Denuncia alla A.G. di 13 percettori dell'indennità di disoccupazione, assunti "in nero" e senza aver preventivamente comunicato l'inizio di una nuova attività lavorativa all'INPS; irrogazione di sanzioni amministrative pecuniarie per oltre 500.000 €, contestazione dell'evasione dei contributi previdenziali, assistenziali ed assicurativi per oltre 80.000 €, sanzioni civili per 30.000 €; sanzioni amministrative per più di 50.000 € nei confronti delle imprese utilizzatrici;
- ITL di Pavia: segnalazione all'A.G. dei titolari di ditta di assemblaggio di materie plastiche, responsabili di caporalato, sfruttamento del lavoro, abusiva adibizione di locali ad attività produttive e di mancata osservanza della normativa inerente la sicurezza sul lavoro, con sequestro dei locali e sospensione dell'attività imprenditoriale. Denuncia di presidente di cooperativa che esercitava lavori agricoli conto terzi e reclutava in condizione di sfruttamento lavoratori richiedenti asilo;
- ITL di Venezia: prosecuzione vigilanza nel settore della cantieristica con accertamento di sfruttamento di manodopera da parte aziende e cooperative riconducibili a soggetti di nazionalità non italiana anche mediante ricorso a retribuzioni che eludono le previsioni del contratto nazionale di categoria del settore, senza alcun riconoscimento di ferie retribuite, di compensi aggiuntivi per il lavoro straordinario ovvero per il lavoro festivo, di ratei di tredicesima, di permessi retribuiti o di una qualche retribuzione in caso di malattia. L'attività ispettiva ha riguardato 43 soci lavoratori;
- ITL di Modena: Controlli svolti in materia di *dumping* sociale e di contrasto al lavoro sommerso nei confronti di alcune società di gestione palestre, centri sportivi e ginnastica di recupero posturale, con l'accertamento dell'occupazione irregolare di 109 lavoratori (7 dei quali totalmente "in nero") sprovvisti di tutele previdenziali, assicurative e di presidi per la sicurezza, la contestazione di sanzioni amministrative per oltre 110.000 €, il recupero di contributi previdenziali e premi assicurativi per oltre 1,2 milioni € e la denuncia all'A.G. per ulteriori violazioni inerenti la disciplina penale del rapporto di lavoro;
Controlli in occasione di evento fieristico, con l'individuazione di 19 lavoratori irregolari (13 dei quali totalmente "in nero"), l'adozione di 4 provvedimenti cautelari di sospensione dell'attività imprenditoriale, la contestazione di 55.000 € di sanzioni ed il recupero di contributi assicurativi e previdenziali;
- ITL di Ravenna - Forlì Cesena: Verifica di 300 posizioni lavorative, in relazione al periodo dal 2013 al 2019 ed accertamento di una truffa ai danni dello Stato da parte di imprese metalmeccaniche (con la non corretta compilazione delle buste paga, nelle quali era riportato un orario inferiore a quello effettivamente svolto e venivano computate somme a titolo di indennità di trasferta e indennità chilometriche fittizie, non assoggettate a contribuzione, fino a raggiungere la paga oraria concordata tra lavoratore ed azienda) con deferimento alla A.G. dei trasgressori, irrogazione di sanzioni per oltre 600.000 € e recupero contributivo.

Contestazione di intermediazione illecita e sfruttamento lavorativo in ambito agricolo di persone in grave stato di bisogno, tra cui alcuni clandestini, poste in essere da caporali di nazionalità pakistana dei quali l'A.G. ha disposto l'arresto;

- ITL di Ancona: accertamento ispettivo nell'ambito degli appalti del servizio di logistica, trasporti e consegna a domicilio nel settore della grande distribuzione, effettuato congiuntamente con INPS e INAIL, che ha evidenziato fenomeni di sfruttamento dei lavoratori ai sensi dell'art. 603 bis C. P. Per le annualità accertate 2018-2019, i fenomeni rilevati hanno coinvolto 92 lavoratori ed hanno determinato un'evasione di soli contributi INPS pari a 445.561,00 €, oltre ai premi assicurativi, alle ritenute fiscali e alle sanzioni civili, nonché differenze retributive a credito dei lavoratori, accertate ex art. 12 d.lgs. 124/2004, ammontanti complessivamente a € 1.026.027;
- ITL di Roma: vigilanza su appalti pubblici nel settore assistenziale e del trasporto, con circa 450 posizioni lavorative interessate da recuperi retributivi e contributivi. Accertamento nel settore della vigilanza privata, con 160 dipendenti tutelati e con informative di reato rimesse alla A.G. per appropriazione indebita e recuperi retributivi;
- ITL di Latina: vigilanza speciale di contrasto al caporalato, in congiunta con altri organi nell'ambito del progetto "AltCaporalato!". Verificate 378 posizioni lavorative, di cui 79 in condizioni di sfruttamento lavorativo, con due denunce per caporalato all'A.G.;
- ITL di L'Aquila: vigilanza speciale di contrasto al caporalato, in congiunta con altri organi nell'ambito del progetto "AltCaporalato!". Verificate 443 posizioni lavorative, di cui 59 in condizioni di sfruttamento lavorativo, con 11 denunce per caporalato all'A.G.;
- ITL di Cagliari-Oristano: accertamento della somministrazione irregolare di manodopera da parte di 7 società in favore di 8 attività commerciali operanti nel settore di prodotti per la casa, con sede nella provincia di Cagliari con rilevazione di **384** rapporti di lavoro irregolari ad esclusivo vantaggio sia del datore di lavoro finale (che, a fronte del solo costo della prestazione alla società appaltatrice, non sosteneva altre spese per la manodopera) sia delle società appaltatrici (che, risultando cessate anzitempo per poi ricostituirsi in altre forme societarie e rinnovare i rapporti contrattuali con i medesimi lavoratori dipendenti, evitavano il versamento dei contributi dovuti agli enti previdenziali e assistenziali);
- ITL di Salerno: operazione nei confronti di 15 aziende del settore dei pubblici esercizi, con individuazione di 42 posizioni irregolari (40 delle quali totalmente "in nero") sulle 107 esaminate, la sospensione dell'attività imprenditoriale per 12 aziende (per aver utilizzato lavoratori irregolari in percentuale superiore al 20% degli occupati) e la comminazione di sanzioni amministrative per circa 90.000 €;
- ITL di Bari: verifiche in un salottificio con l'accertamento di una interposizione illecita di manodopera riguardante 41 lavoratori (5 dei quali risultati totalmente "in nero"), la segnalazione alla ASL dello stato precario dei luoghi di lavoro, dell'assoluta mancanza di adempimenti in materia di sicurezza del lavoro e della mancata consegna ai lavoratori dei dispositivi di protezione individuale. Ispezione a Gruppo della distribuzione alimentare con emissione di 320 diffide accertative;
- ITL di Taranto: azione mirata alla tutela della salute e sicurezza dell'intera base dei lavoratori occupati presso un grande impianto industriale. Oltre agli aspetti tipici della sicurezza e prevenzione degli infortuni sul lavoro, l'attività ispettiva ha riguardato anche la verifica di imprese appaltatrici in relazione ai rischi interferenziali tra la loro organizzazione del lavoro e quella del committente. Le tutele messe in atto hanno riguardato circa 11.000 lavoratori tra i dipendenti dello stabilimento e quelli delle oltre 400 imprese appaltatrici, in aggiunta all'indotto esterno collegato;

- ITL di Potenza-Matera: Controlli mirati alla tutela del diritto al lavoro del personale disabile, con contestazione di irregolarità in materia di copertura della quota obbligatoria delle assunzioni di disabili prevista dalle norme vigenti da parte di un'impresa ed irrogazione di una sanzione amministrativa di circa 70.000 € mente versata nell'apposito Fondo Regionale per il diritto al lavoro dei disabili.

Azione ispettiva speciale, condotta congiuntamente a Gruppo CC TL ed INPS, che ha portato a provvedimenti della Procura della Repubblica di Matera a carico di 501 persone ritenute responsabili del reato di truffa aggravata. L'attività ha consentito di mettere a nudo la condotta di un unico soggetto imprenditoriale che, sin dal 2013, aveva stipulato con altre 500 persone, di cui oltre 100 stranieri, quasi 1000 rapporti di lavoro fittizi in agricoltura, dichiarando false retribuzioni per un importo di oltre 4 milioni € al fine di percepire indebitamente erogazioni economiche in danno dell'INPS per un importo complessivo accertato di 1.400.000 €, tra cui indennità per disoccupazione agricola ed indennità per malattia e maternità.

7. Principali operazioni di polizia giudiziaria del Comando Carabinieri per la tutela del lavoro

Si segnalano alcune significative attività di polizia giudiziaria svolte nel 2020 dalle componenti dell'Arma dei carabinieri coordinate dal Comando per la tutela del lavoro:

- NIL di Venezia e Nucleo Operativo del Gruppo Tutela del Lavoro del medesimo capoluogo: esecuzione di 5 misure cautelari personali, nei confronti di altrettanti soggetti di nazionalità marocchina, responsabili di associazione per delinquere finalizzata allo sfruttamento dei lavoratori;
- NIL di Treviso e Nucleo Operativo del Gruppo Tutela del Lavoro di Venezia: esecuzione di 4 misure cautelari in carcere, nei confronti di responsabili di intermediazione illecita e sfruttamento del lavoro di 10 lavoratori di nazionalità pakistana;
- NIL di Verona e Compagnia Carabinieri di Villafranca di Verona: esecuzione di 6 misure cautelari in carcere, nei confronti di altrettanti responsabili di associazione per delinquere finalizzata allo sfruttamento del lavoro e dell'immigrazione clandestina;
- NIL di Mantova: a conclusione di un accesso ispettivo nell'ambito di "task force" prefettizia, svolto congiuntamente a personale ispettivo di INPS e INAIL a carico di un'azienda tessile, tratti in arresto 2 imprenditori di fatto di nazionalità cinese, responsabili della violazione dell'art. 603 bis c.p. commessa nei confronti di 12 connazionali, traendo ingiusto profitto dalla condizione di illegalità di 8 di questi e favorendone la permanenza nel territorio nazionale in regime di clandestinità;
- NIL di Bologna e Stazione Carabinieri di Anzola dell'Emilia (BO): ordinanza di applicazione di misura cautelare a carico di 4 indagati per associazione per delinquere finalizzata al favoreggiamento dell'immigrazione clandestina e alla commissione di truffe aggravate per il conseguimento di erogazioni pubbliche, con l'accertamento di circa 200 assunzioni fittizie e della conseguente indebita erogazione di indennità di disoccupazione e maternità di importo quantificabile in circa 500.000 €;
- NIL di Firenze coadiuvato dal Reparto Operativo TL e dai Nuclei di Arezzo, Siena, Pisa, Perugia, Livorno, Pistoia e Grosseto: esecuzione di 5 misure cautelari in carcere nei confronti di altrettanti indagati, responsabili della violazione dell'art. 603 bis c.p., per aver impiegato "in nero" ed in regime di sfruttamento 80 cittadini extracomunitari nel settore della distribuzione di volantini pubblicitari. Contestuale sequestro di beni mobili per un valore di circa euro 500.000 €;
- NIL di Roma: ordinanza applicativa di misura cautelare dell'obbligo di presentazione alla p.g. nei confronti di una coppia di coniugi responsabili di truffa aggravata in danno dello Stato per avere falsamente dichiarato all'INPS 17 false gravidanze, negli anni dal 2001 al 2019, al fine di fruire

illegittimamente dei periodi di interdizione dal lavoro e di percepire illegittimamente “*bonus bebè*” per complessivi 125.000 €;

- Reparto Operativo Comando TL unitamente al NIL di Viterbo, con il supporto della Stazione Carabinieri di Montalto di Castro (VT): esecuzione della misura cautelare degli arresti domiciliari a carico dei titolari di 2 aziende agricole, ritenuti responsabili dell’art. 603 bis c.p. per avere reclutato e sfruttato 26 lavoratori (di cui 16 “in nero” e 4 privi di permesso di soggiorno) profittando del loro stato di bisogno e sottoponendoli, anche con intimidazioni e minacce, a condizioni di lavoro in violazione della normativa in materia di sicurezza e igiene sui luoghi di lavoro, orario di lavoro e riposo e ferie;
- NIL di Perugia e militari della Stazione Carabinieri di Cattaneo (PG): esecuzione di ordinanza di custodia cautelare agli arresti domiciliari a carico di un imprenditore agricolo ritenuto responsabile della violazione dell’art. 603 bis c.p., per aver impiegato in condizioni di sfruttamento 4 cittadini extra UE, approfittando del loro stato di bisogno e pretendendo la somma mensile di 200 € per consentire loro di usufruire di un alloggio in condizioni di degrado;
- NIL di Sassari: deferimento in stato di libertà dell’amministratore unico di un’attività di distribuzione di attrezzatura antinfortunistica, per violazione degli artt. 56 - 515 c.p. (tentata frode nell’esercizio del commercio) avendo tentato di consegnare mascherine “chirurgiche” e “filtranti” con false marcature CE;
- NIL di Foggia e Nucleo Investigativo del Comando Provinciale Foggia: ordinanza di applicazione di misura cautelare nei confronti di 6 persone (3 imprenditori e 3 intermediari extra UE) ritenute responsabili di intermediazione illecita e sfruttamento del lavoro, estorsione e lesioni personali. Contestualmente eseguita la misura cautelare reale del controllo giudiziario di 2 aziende e il sequestro di alcuni veicoli utilizzati per lo svolgimento della citata attività illecita;
- NIL di Bari: arresto in flagranza di reato del responsabile di un’azienda agricola, per intermediazione illecita e sfruttamento di un lavoratore, sottoposto a turni di 12 ore al giorno e costretto a vivere in condizioni alloggiative estremamente degradanti;
- NIL di Bari e Compagnia Carabinieri di Andria (BA): arresto in flagranza di reato di 3 fratelli, legali rappresentanti di un’impresa agricola, per il reato di cui all’art. 603 bis c.p., per aver impiegato nella loro azienda 13 braccianti agricoli in condizioni di sfruttamento;
- NIL di Bari unitamente a militari della Stazione Carabinieri di Conversano (BA): arresto del titolare di un’azienda agricola responsabile di intermediazione illecita e sfruttamento del lavoro, per aver impiegato in comprovate condizioni di sfruttamento lavorativo un cittadino indiano “in nero”;
- NIL di Lecce in collaborazione con l’INPS: deferimento in stato di libertà di 62 persone responsabili del reato di truffa aggravata per il conseguimento di erogazioni pubbliche e della costituzione di 60 fittizi rapporti di lavoro che hanno consentito di conseguire indebitamente il diritto alle prestazioni previdenziali ed assistenziali erogate dall’INPS, per un importo pari a 140.022 €;
- NIL di Taranto: arresto di 2 persone ritenute responsabili di intermediazione illecita e sfruttamento del lavoro;
- NIL di Taranto e Comando Provinciale Carabinieri di Taranto: arresto di 3 cittadini di nazionalità marocchina per intermediazione illecita e sfruttamento del lavoro;
- NIL di Cosenza: deferimento in stato di libertà del titolare di un esercizio commerciale responsabile del reato di cui all’art. 629 c.p. (estorsione) in quanto pretendeva sistematicamente la restituzione di parte della retribuzione corrisposta a 2 dipendenti;

- NIL di Reggio Calabria: ordinanza di applicazione di misura cautelare a carico di 29 indagati ritenuti responsabili di intermediazione illecita e sfruttamento del lavoro in danno di 135 lavoratori di provenienza centro africana, occupati presso aziende agricole operanti nel settore della raccolta e vendita degli agrumi;
- NIL di Reggio Calabria e Stazione Carabinieri di Reggio Calabria Ortì (RC): deferimento in stato di libertà, all'esito di distinti accertamenti, di 96 (70 e 26) beneficiari del "reddito di cittadinanza" che, in sede di presentazione delle istanze per conseguire il sussidio, avevano reso dichiarazioni e informazioni mendaci omettendo di indicare di essere gravati da precedenti di polizia e penali per reati in materia di stupefacenti, armi e per associazione mafiosa, in violazione dell'art. 7, co. 1, d.l. 4/2019, ottenendo illegittimamente l'importo complessivo di oltre 641.000 €.

8. Attività di accertamento e verifica ed azioni di tutela preventiva

Il personale dell'Ispettorato nazionale del lavoro addetto alla vigilanza lavoristica è stato impegnato anche nell'effettuazione di attività istituzionali di accertamento di prestazioni previdenziali (ammortizzatori sociali, forme di sostegno al reddito, ecc.), di verifiche amministrativo-contabili (nei confronti degli Enti di Patronato e di soggetti che beneficiano di finanziamenti da fondi Nazionali e Comunitari, ecc.) e di accertamenti in altri ambiti (procedura per rilascio dell'autorizzazione all'installazione di controlli a distanza, provvedimenti di autorizzazione all'astensione anticipata o di interdizione da lavori pericolosi, faticosi e insalubri a tutela delle lavoratrici madri, ecc.), ivi compreso a partire dal maggio 2020, quello delle verifiche sul rispetto dei protocolli di contrasto al contagio da Covid-19.

Ispettorato Nazionale del Lavoro Anno 2020

	Ambito territoriale: ITALIA				
Settore produttivo	Accertamenti prestazioni previdenziali (Ammortizzatori sociali, forme di sostegno al reddito, ecc.)	Verifiche amministrativo contabili (Patronati, beneficiari finanziamenti fondi nazionali e comunitari, ecc.)	Verifiche protocolli contrasto contagio Covid-19	Altri accertamenti (Autorizzazioni interdizione anticipata lav.madri, impianti audiovisivi, ecc.)	Totale verifiche e accertamenti
Agricoltura	5	3	1.034	61	1.103
Industria	388	1	4.418	518	5.325
Edilizia	70	0	3.777	186	4.033
Terziario	673	4.541	7.851	1.916	14.981
TOTALI	1.136	4.545	17.080	2.681	25.442

Tabella 51. Dettaglio verifiche e accertamenti avviati per settore produttivo

Nella tabella che segue è indicata la ripartizione tali attività di verifica/accertamento tra le sezioni classificate secondo codice ATECO.

Ispettorato Nazionale del Lavoro

Anno 2020

Codice sezione Ateco 2007	Ambito territoriale: ITALIA				
	Accertamenti prestazioni previdenziali (Ammortizzatori sociali, forme di sostegno al reddito, ecc.)	Verifiche amministrativo contabili (Patronati, beneficiari finanziamenti fondi nazionali e comunitari, ecc.)	Verifiche protocolli contrasto contagio Covid-19	Altri accertamenti (Autorizzazioni interdizione anticipata lav.madri, impianti audiovisivi, ecc.)	Totale verifiche e accertamenti
-A Agricoltura, silvicoltura e pesca	5	3	1.034	61	1.103
-B Estrazione minerali da cave e miniere	3	0	79	2	84
-C Attività manifatturiere	371	1	4.181	479	5.032
-D Fornitura energia elettrica, gas, ecc.	2	0	43	11	56
-E Fornitura acqua; reti fognarie, gestione rifiuti, ecc.	12	0	115	26	153
-F Costruzioni	70	0	3.777	186	4.033
-G Commercio all'ingrosso e al dettaglio	217	2	3.531	546	4.296
-H Trasporto e magazzinaggio	94	0	596	160	850
-I Attività servizi alloggio e ristorazione	30	1	1.654	423	2.108
-J Servizi informazione e comunicazione	104	8	114	55	281
-K Attività finanziarie e assicurative	1	1	57	20	79
-L Attività immobiliari	4	0	42	16	62
-M Attività professionali, scientifiche e tecniche	15	13	237	75	340
-N Servizi supporto alle imprese, ecc.	123	29	272	86	510
-O Amministrazione pubblica e difesa, ecc.	1	8	17	30	56
-P Istruzione	1	16	24	96	137
-Q Sanità e assistenza sociale	6	354	102	221	683
-R Attività artistiche, sportive, intrattenimento, ecc.	1	7	183	30	221
-S Altre attività di servizi	76	4.073	987	149	5.285
-T Attività famiglie datori lavoro personale domestico; ecc.	0	3	5	7	15
-U Organizzazioni ed organismi extraterritoriali	0	26	30	2	58
TOTALI	1.136	4.545	17.080	2.681	25.442

Tabella 52. Dettaglio verifiche e accertamenti avviati per codice sezione Ateco 2007

8.1 Accertamenti prestazioni previdenziali

Nel corso del 2020 sono stati effettuati **1.136** accertamenti concernenti la corretta erogazione delle prestazioni previdenziali (ammortizzatori sociali, forme di sostegno al reddito, ecc.), distribuiti come segue tra:

– settori produttivi e sezioni ATECO:

Settore produttivo	Accertamenti prestazioni previdenziali (Ammortizzatori sociali, forme di sostegno al reddito, ecc.)
Agricoltura	5
Industria	388
Edilizia	70
Terziario	673
TOTALE ITALIA	1.136

Tabella 53 Riepilogo accertamenti per prestazioni previdenziali avviati nei vari settori produttivi

Codice sezione Ateco 2007	Accertamenti prestazioni previdenziali (Ammortizzatori sociali, forme di sostegno al reddito, ecc.)
- C Attività manifatturiere	371
- F Costruzioni	70
- G Commercio all'ingrosso e al dettaglio	217
- H Trasporto e magazzinaggio	94
- I Attività servizi alloggio e ristorazione	30
- J Servizi informazione e comunicazione	104
- M Attività professionali, scientifiche e tecniche	15
- N Servizi supporto alle imprese, ecc.	123
- S Altre attività di servizi	76

Tabella 54. Riepilogo accertamenti per prestazioni previdenziali - numero accertamenti per sezioni Ateco 2007 maggiormente interessate

– macro aree territoriali e regioni:

- **Ispettorato interregionale del lavoro Nord Ovest:** 292;
- **Ispettorato interregionale del lavoro Nord Est:** 338;
- **Ispettorato interregionale del lavoro Centro:** 271;
- **Ispettorato interregionale del lavoro Sud:** 235.

Regione	Accertamenti prestazioni previdenziali (Ammortizzatori sociali, forme di sostegno al reddito, ecc.)
Abruzzo	18
Basilicata	39
Calabria	13
Campania	65
Emilia Romagna	124
Friuli Venezia Giulia	15
Lazio	128
Liguria	35
Lombardia	149
Marche	53
Molise	5
Piemonte	104
Puglia	113
Sardegna	23
Toscana	84
Umbria	18
Valle d'Aosta	4
Veneto	146
TOTALE ITALIA	1.136

Tabella 55. Riepilogo accertamenti per prestazioni previdenziali avviati per regione

8.2 Verifiche protocolli contrasto contagio Covid-19

Nel corso del 2020 i militari del Comando Carabinieri TL e il personale ispettivo sono stati impegnati nell'ulteriore compito, significativo per i risvolti in materia di tutela di salute e sicurezza dei lavoratori, di effettuare – nell'ambito sia del coordinamento esercitato dalle Prefetture che delle vigilanze di iniziativa – verifiche sulla corretta attuazione delle misure di prevenzione del contagio da coronavirus nelle sedi di lavoro.

Nei grafici che seguono è illustrata la ripartizione delle **17.080** verifiche eseguite sul rispetto dei protocolli anti-contagio nei luoghi di lavoro (sul totale dei **25.422** accertamenti non ispettivi complessivamente operati – vd. Tabelle 52 e 53):

– per settori produttivi e sezioni ATECO:)

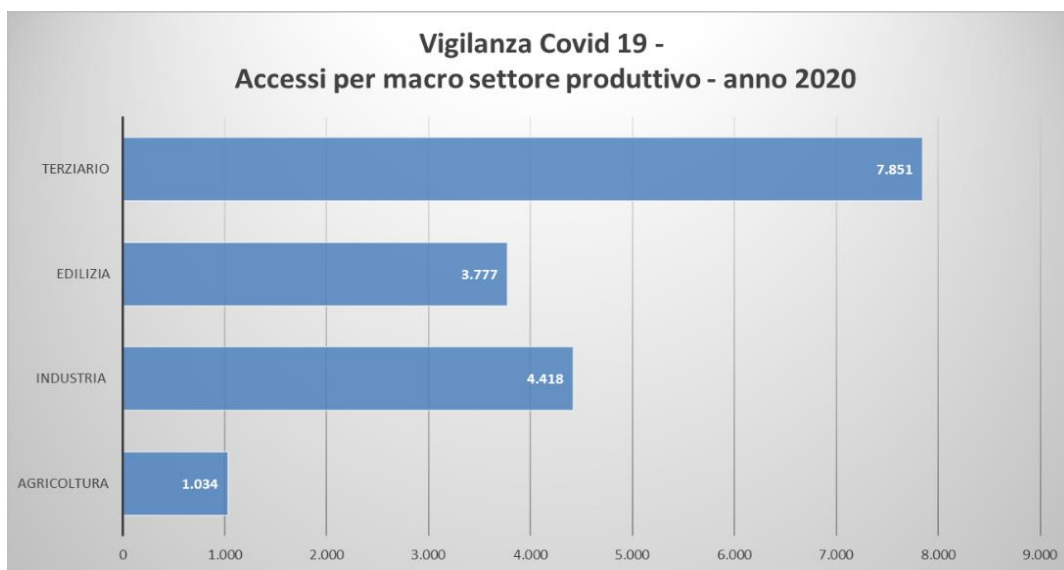


Grafico 11. Verifiche Covid 19 - accessi per settore produttivo

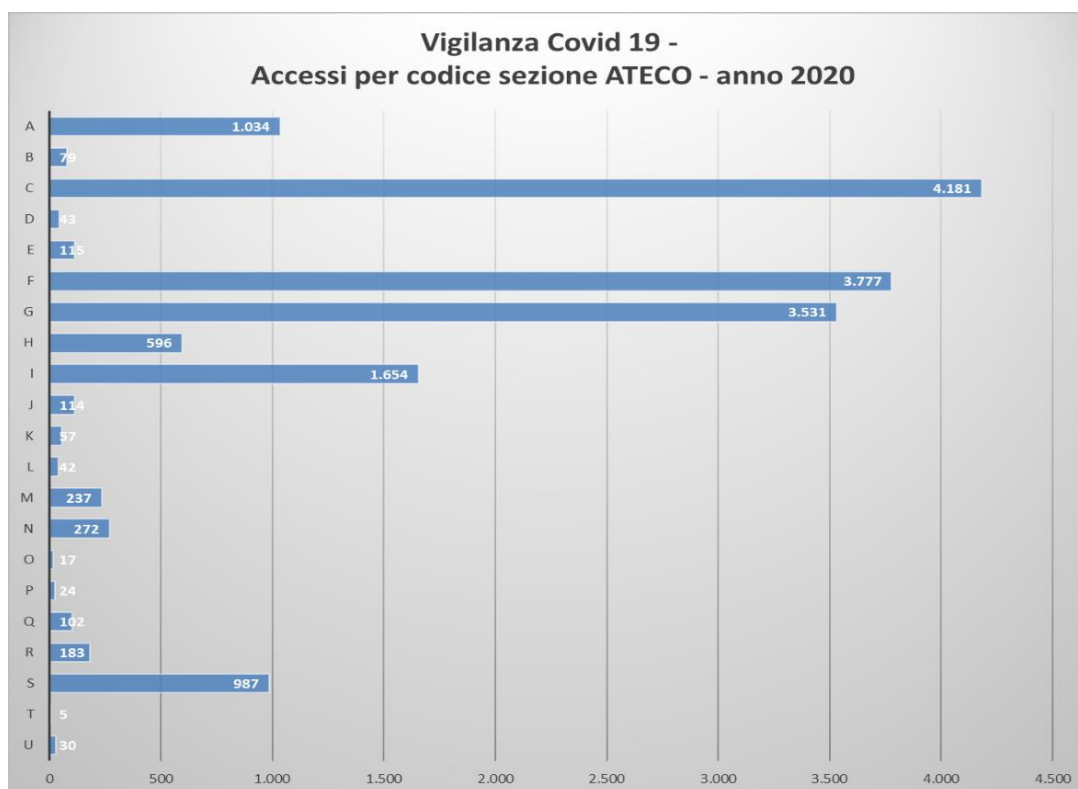


Grafico 12. Verifiche Covid 19 - accessi per codice sezione ATECO 2007

– per macroaree territoriali:

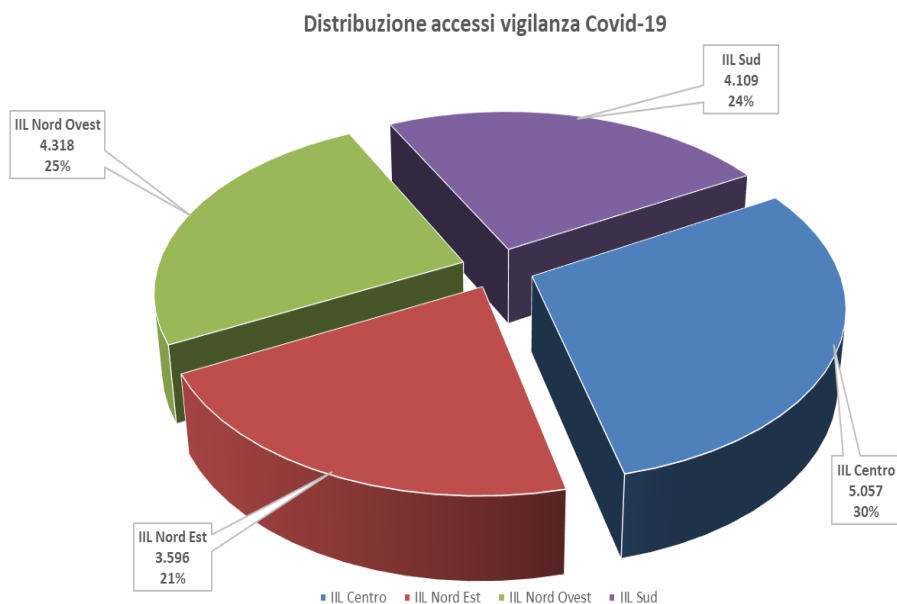


Grafico 13. Verifiche Covid 19 - distribuzione territoriale degli accessi

Le irregolarità riscontrate nelle verifiche definite hanno prevalentemente riguardato la corretta attività di formazione/informazione per i dipendenti, l'omessa fornitura o la non conformità dei dispositivi di protezione individuale (DPI), la pulizia e sanificazione dei locali dell'azienda e il rispetto delle precauzioni igienico personali.

Meno ricorrenti sono risultate le violazioni concernenti il rispetto di adeguate modalità di accesso e di condotta in azienda da parte di fornitori, dipendenti e visitatori e la presenza di idonea cartellonistica informativa nei luoghi di lavoro.

Residuale è stata la constatazione di ulteriori inosservanze in materia – a titolo esemplificativo – di aggiornamento del Documento di Valutazione dei Rischi (DVR), corretta gestione degli spazi comuni, distanziamento sociale e misurazione della temperatura corporea.

8.3 Autorizzazione per impianti audiovisivi e altri strumenti di controllo (ex art. 4 legge 300/1970).

Nel corso dell'anno sono state emanati **19.521** provvedimenti autorizzativi per l'installazione e l'utilizzo di apparecchiature di videosorveglianza e altri strumenti di controllo a distanza dell'attività dei lavoratori.

Si rammenta che l'attività valutativa effettuata dall'INL, a fini di autorizzazione all'installazione di impianti da cui possa derivare – anche in via indiretta o potenziale – un controllo a distanza sui lavoratori, ha ad oggetto la verifica di alcuni presupposti fondamentali a tutela dei diritti dei lavoratori contro il rischio di eventuali abusi da parte del datore di lavoro:

- la sussistenza di esigenze organizzative e produttive, di sicurezza sul lavoro o di tutela del patrimonio aziendale, che legittimino l'utilizzazione di tali apparecchiature;
- l'effettivo adempimento dell'obbligo datoriale di fornire a tutto il personale interessato un'adeguata informazione sulle modalità d'uso degli impianti e sulla possibilità che ne conseguano forme di controllo a distanza sull'attività lavorativa;
- il rispetto della disciplina vigente in materia di trattamento dei dati personali, anche in relazione agli strumenti di controllo a distanza più sofisticati e di recente introduzione, quali quelli di localizzazione satellitare o connessi a piattaforme digitali.

Provvedimenti di autorizzazione all'utilizzo di sistemi di controllo a distanza	
Ambito territoriale	Numero provvedimenti emessi
IIL Centro	4.493
IIL Nord Est	5.978
IIL Nord Ovest	5.168
IIL Sud	3.882
TOTALE ITALIA	19.521

Tabella 56. Provvedimenti autorizzativi sistemi di controllo a distanza

8.4 Autorizzazione all'interdizione anticipata o post partum dal lavoro per le lavoratrici madri addette a lavori vietati o pregiudizievoli alla salute della donna e del bambino (ex art. 17, comma 2, lett. b) e c), d.lgs. n. 151/2001 e s.m.i.).

Con riferimento alle istanze di interdizione anticipata o *post partum* delle lavoratrici madri pervenute agli Ispettorati territoriali, nel corso del 2020 sono stati rilasciati **57.209** provvedimenti a tutela di altrettante lavoratrici.

Mediante tali provvedimenti è stata assicurata l'effettiva protezione della salute delle lavoratrici interessate e dei loro figli, impedendone l'adibizione a mansioni o lavori incompatibili con la gravidanza ed il puerperio, a causa dei possibili effetti negativi sulla salute della donna e del bambino, previa verifica dell'impossibilità di destinarle ad altre attività in base all'organizzazione aziendale.

Provvedimenti di astensione lavoratrici madri	
Ambito territoriale	Numero provvedimenti emessi
IIL Centro	12.581
IIL Nord Est	24.216
IIL Nord Ovest	17.278
IIL Sud	3.134
TOTALE ITALIA	57.209

Tabella 57. Provvedimenti di astensione dal lavoro delle lavoratrici madri

8.5 Convalida di dimissioni o risoluzioni consensuali lavoratrice madre/lavoratore padre (art. 55 d.lgs. 152/2001)

A fronte di **39.214** richieste di convalida di dimissioni o risoluzioni consensuali del rapporto di lavoro presentate da lavoratrici madri/lavoratori padri nei primi tre anni di vita dei figli, ne sono state convalidate dagli Ispettorati territoriali del lavoro **39.187**, previa verifica della genuinità del consenso manifestato.

Tali provvedimenti sono infatti finalizzati, com'è noto, a tutelare i lavoratori interessati da eventuali abusi o indebite pressioni datoriali mirate alla cessazione del rapporto di lavoro nel delicato periodo della gravidanza e della prima infanzia dei figli.

L'analisi dei dati relativi ai provvedimenti in questione sarà oggetto di approfondimento nella consueta relazione annuale dedicata al tema specifico.

La tabella che segue illustra la ripartizione per macroaree territoriali dei provvedimenti di convalida di dimissioni e risoluzioni consensuali.

Come già si è avuto modo di precisare, i dati sotto riportati non comprendono le analoghe attività poste in essere nella Regione Sicilia e nelle Province autonome di Trento e Bolzano.

Provvedimenti di convalida dimissioni /risoluzioni consensuali del rapporto di lavoro lavoratrici madri/lavoratori padri	
Ambito territoriale	Numero provvedimenti emessi
IIL Centro	7.729
IIL Nord Est	13.122
IIL Nord Ovest	13.682
IIL Sud	4.654
TOTALE ITALIA	39.187

Tabella 58. Convalida dimissioni/risoluzioni rapporti di lavoro delle lavoratrici madri/lavoratori padri

I. LA DIMENSIONE DI GENERE E I DATI DI VIGILANZA



Nell'ambito delle indicazioni comunitarie e nazionali in merito alla promozione ed implementazione delle statistiche di genere, l'Ispettorato Nazionale del Lavoro ha ritenuto di introdurre nel presente "Rapporto annuale" una specifica sezione dedicata in una ottica di genere alle risultanze ispettive, al fine di iniziare a sviluppare un'analisi dei dati utile all'emersione delle discriminazioni di genere nei luoghi di lavoro, dei differenziali salariali per motivi di genere e di ogni altra evidenza quanti-qualitativa attinente alla partecipazione delle donne al mercato del lavoro, anche per consentire la verifica dell'effettiva applicazione delle norme antidiscriminatorie previste dall'ordinamento giuridico italiano su discriminazione diretta ed indiretta (art. 25 del d.lgs. n. 198/2006 - Codice delle pari opportunità).

La rappresentazione percentuale dei dati di vigilanza ripartiti per genere vuol costituire un passo in avanti per il raggiungimento dell'obiettivo prioritario dell'INL, orientato al contrasto di illeciti sostanziali di maggior disvalore sociale ed economico su una più ampia possibile platea di lavoratori, anche ai fini della corretta imputazione e/o qualificazione dei rapporti di lavoro e della tutela delle categorie più vulnerabili: minori, lavoratrici, extracomunitari e precari.

I.I. I dati disponibili

In considerazione dell'attuale disponibilità dei dati riferiti alla popolazione degli individui interessati alla tutela in materia di lavoro, assicurazione e legislazione sociale, e tenuto conto del fatto che la distinzione per genere è disponibile per i soli dati riferiti all'attività del personale ispettivo civile dell'INL (con esclusione di quelli relativi alle ispezioni svolte dai carabinieri del Comando Tutela del Lavoro) nella presente analisi si procede alla individuazione della struttura per sesso di alcuni dei molteplici indicatori rappresentativi dell'attività ispettiva, nonché alla ripartizione geografica per macro-aree.

L'analisi è condotta sui dati relativi agli anni 2019 e 2020.

Le osservazioni statistiche, amministrare dal sistema gestionale dell'INL, sono aggregate per tipologia di "fenomeno", individuando gruppi di illeciti omogenei che caratterizzano specifiche norme a tutela dei lavoratori; in particolare, ai fini della presente analisi, sono stati presi in considerazione i fenomeni del "lavoro nero", dell'"interposizione illecita", della "qualificazione non genuina del rapporto di lavoro", della "tutela della genitorialità", della "normativa su orario di lavoro", e dei "minori".

I.II. La "popolazione" dei soggetti irregolari

I gravissimi effetti provocati dall'emergenza sanitaria e dalle misure di contrasto del contagio da COVID-19 hanno influenzato tutti i settori dell'economica e della vita istituzionale, con ricadute importanti anche sulla dimensione dei dati di vigilanza e della "popolazione dei lavoratori e lavoratrici" tutelati dall'azione ispettiva.

Nel 2019, la composizione percentuale per sesso dei lavoratori per i quali era stata contestata almeno una violazione mostrava una prevalenza dei maschi rispetto alle femmine, con valori del 60,3% (M) a fronte del 39,7% (F).

Nel 2020, pur evidenziando la stessa prevalenza, il valore percentuale per i maschi è attestato al 62,9% e per le femmine è diminuito al 37,1%.

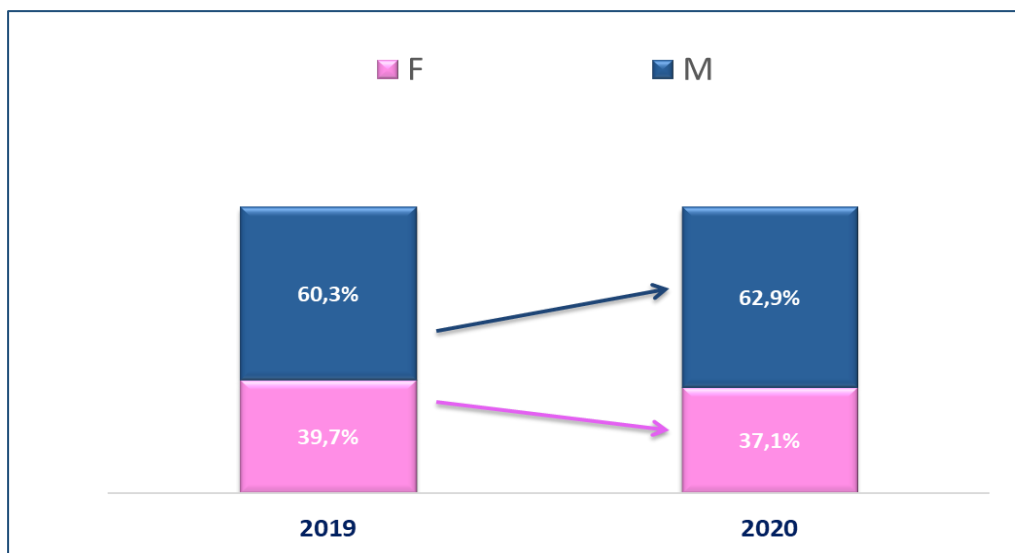


Grafico 14. Lavoratrici/lavoratori tutelati per genere - confronto 2019 - 2020

Al fine di esaminare la composizione percentuale dei due sessi, tenendo conto delle anomalie dell'anno della pandemia, l'indicatore "lavoratori irregolari" è stato considerato come **aggregato 2019/2020**. Nel biennio, le irregolarità hanno complessivamente riguardato per il 61% uomini e per il 39% donne, dato questo confermato anche nella distribuzione a livello interregionale.

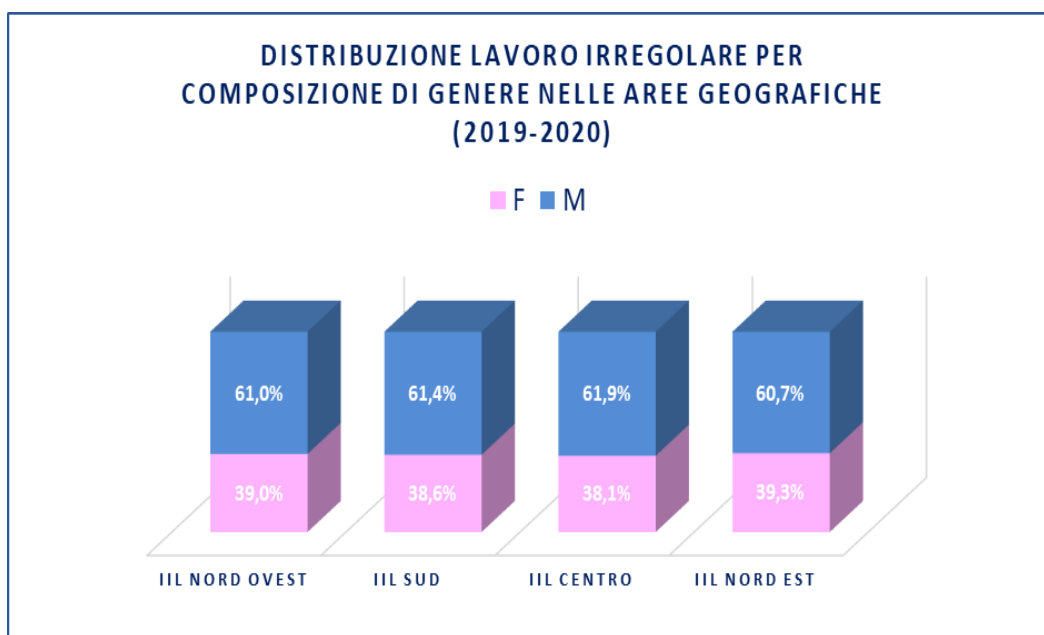


Grafico 15. Lavoro irregolare - distribuzione geografica per genere

I.III. Il "lavoro nero"

Per i lavoratori c.d. "in nero", completamente sconosciuti alla pubblica amministrazione e privi pertanto di copertura previdenziale e assicurativa e di tutela lavoristica, per gli anni 2019/2020 la disaggregazione per sesso mostra una quota femminile del 39% (in linea con la percentuale generale).

Analizzando il dato su base territoriale, si evidenzia che nelle regioni del Nord Ovest e del Nord Est la quota femminile è superiore al 40% (rispettivamente 41% e 43%), mentre in quelle del Centro e del Sud si registrano valori al di sotto del 40% (rispettivamente 38% e 37%).

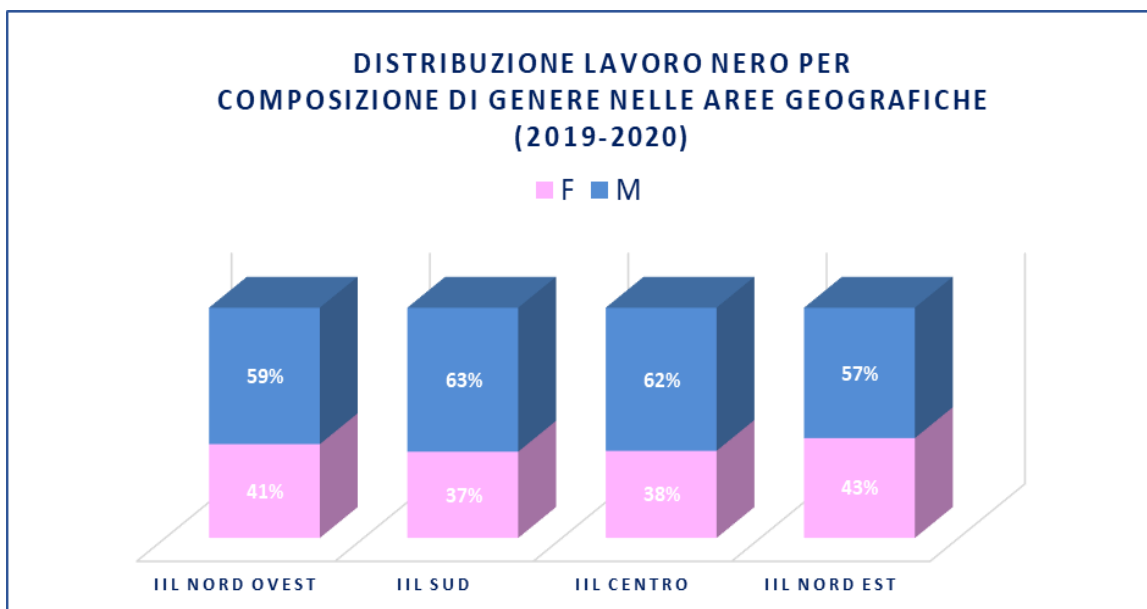


Grafico 16. Lavoro nero - distribuzione geografica per genere

I.IV. L'illecita interposizione

Le violazioni complessivamente contestate nei due anni afferenti al fenomeno della illecita interposizione e somministrazione del lavoro coinvolgono il 37% di donne ed il 63% di uomini.

La comparazione territoriale della quota percentuale per sesso evidenzia una prevalenza maschile in tutte le macro-aree, con valori al di sopra del 60% fatta eccezione per il Centro, dove la quota maschile è pari al 59%. (Grafico 17)

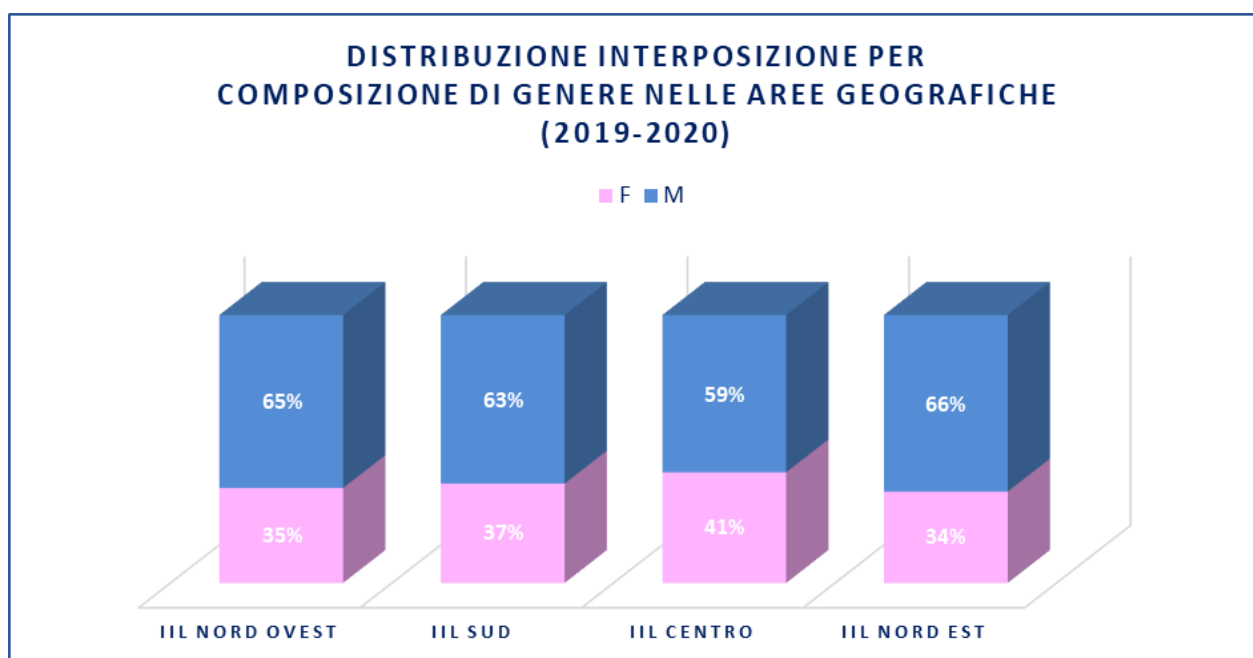


Grafico 17. Interposizione - distribuzione geografica per genere

I.V. L'orario di lavoro

Con riguardo alla tutela in materia di orario di lavoro, nell'ambito della popolazione interessata per gli anni 2019/2020, viene rilevata una composizione intorno al 35% per la frequenza femminile e del 65% per quella maschile.

La stessa composizione strutturale per sesso si riscontra nella ripartizione geografica.

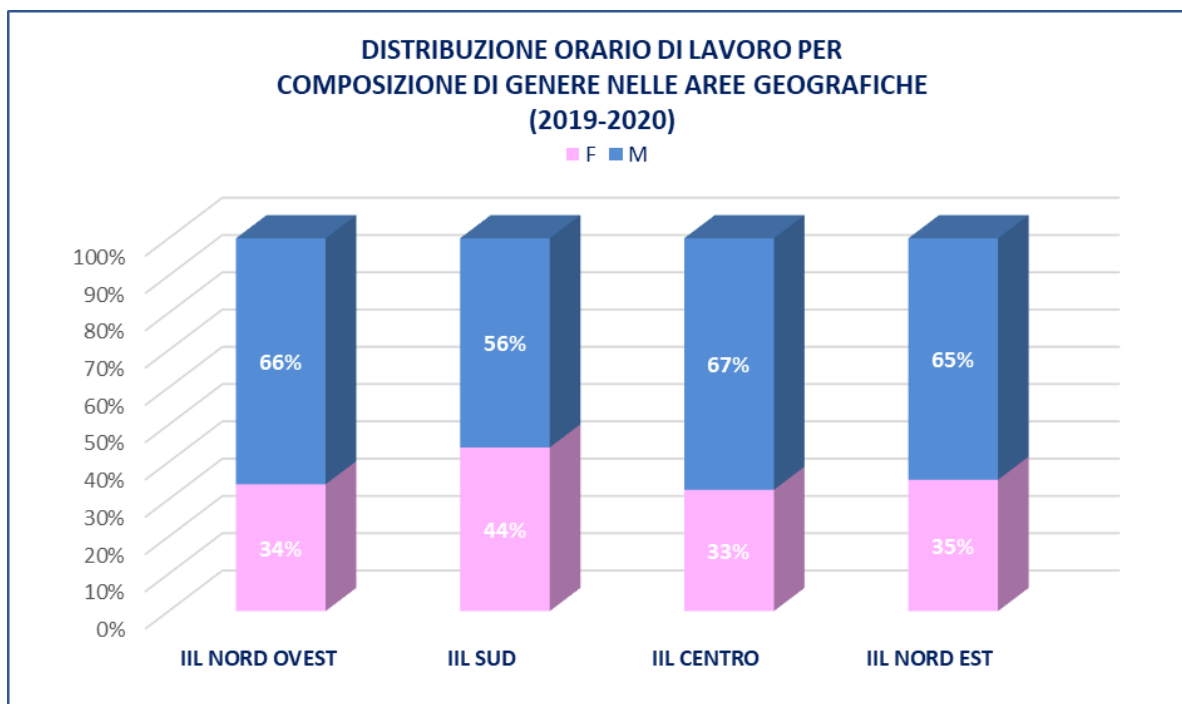


Grafico 18. Orario di lavoro - distribuzione geografica per genere

I.VI. La riqualificazione

Negli anni 2019/2020, il fenomeno associato alla “riqualificazione” del rapporto di lavoro, vede coinvolti gli uomini in misura pari al 54%. La distribuzione territoriale fa tuttavia emergere una maggiore frequenza femminile nelle aree del Nord Ovest e del Nord Est, rispettivamente con il 56% e 54% (Grafico 19).

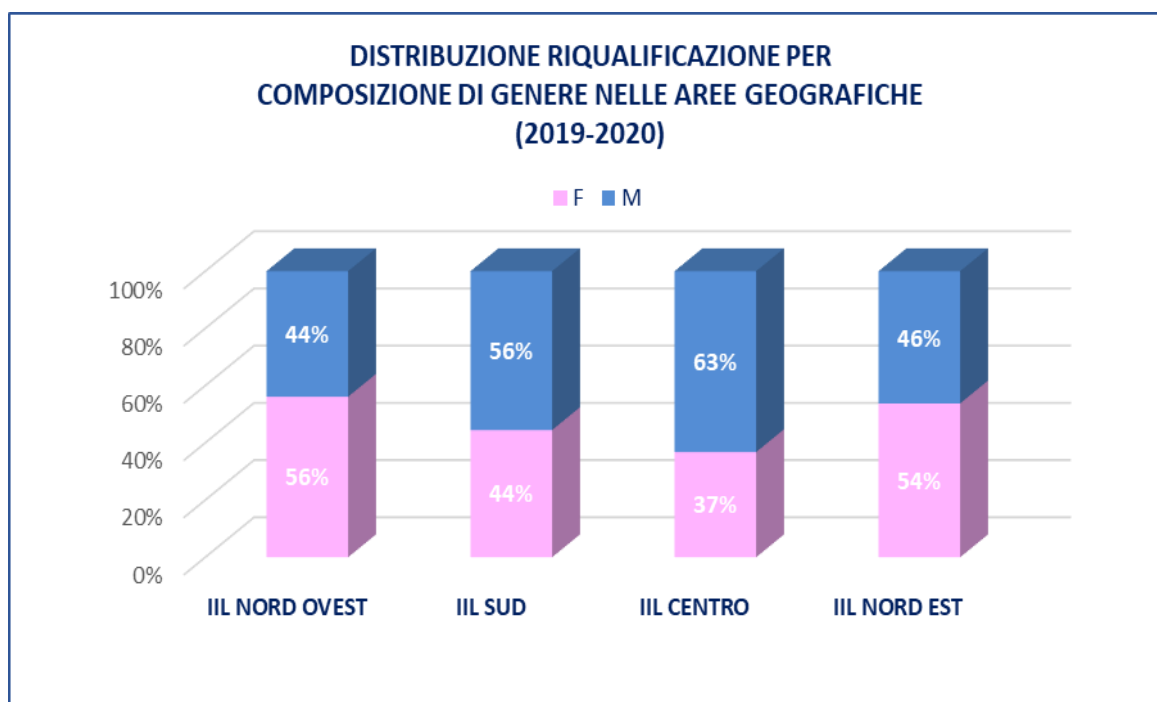


Grafico 19. Riqualificazione - distribuzione geografica per genere

I.VII. La tutela della genitorialità

Le contestazioni degli illeciti in materia di tutela della genitorialità presentano una caratterizzazione tutta al femminile. Nei due anni esaminati, i soggetti verificati irregolari sono per il 94% donne. Confrontando la distribuzione tra 2019 e 2020, si osserva una riduzione nel 2020 che risulta tuttavia inferiore rispetto alle riduzioni registrate per gli altri indicatori.

La prevalenza femminile più marcata viene rilevata, con il 98%, nelle regioni del Nord Ovest.

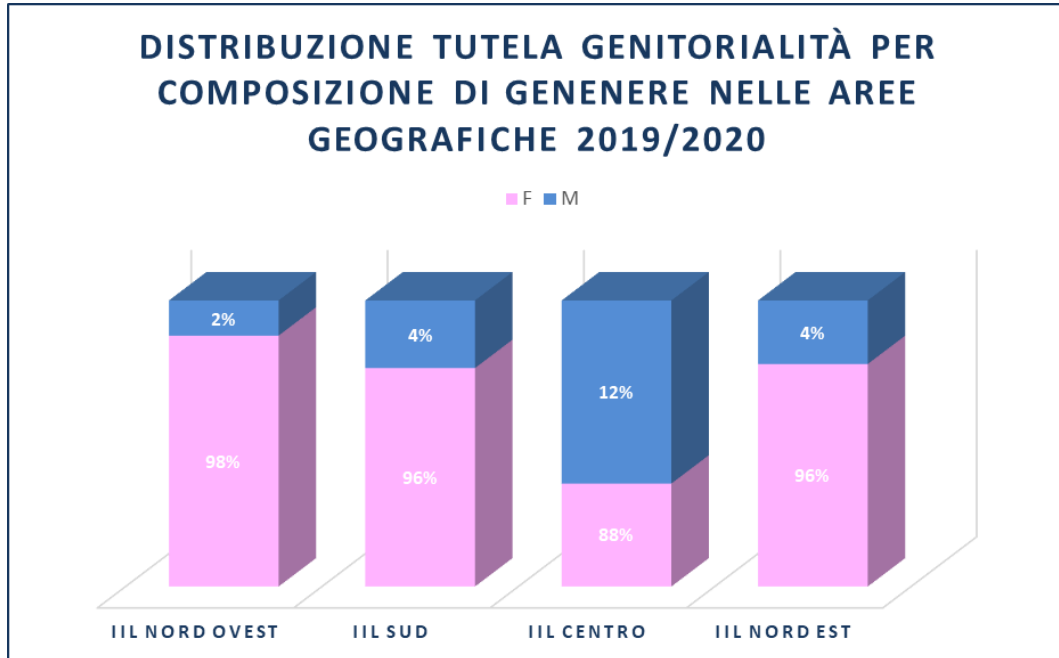


Grafico 20. Tutela genitorialità - distribuzione geografica per genere

I.VIII. La tutela dei minori

I giovani soggetti complessivamente coinvolti nelle violazioni in materia di lavoro minorile sono in prevalenza di genere femminile. Tale andamento si verifica in tutte le macroaree tranne che in quella del Sud. (Grafico 21).

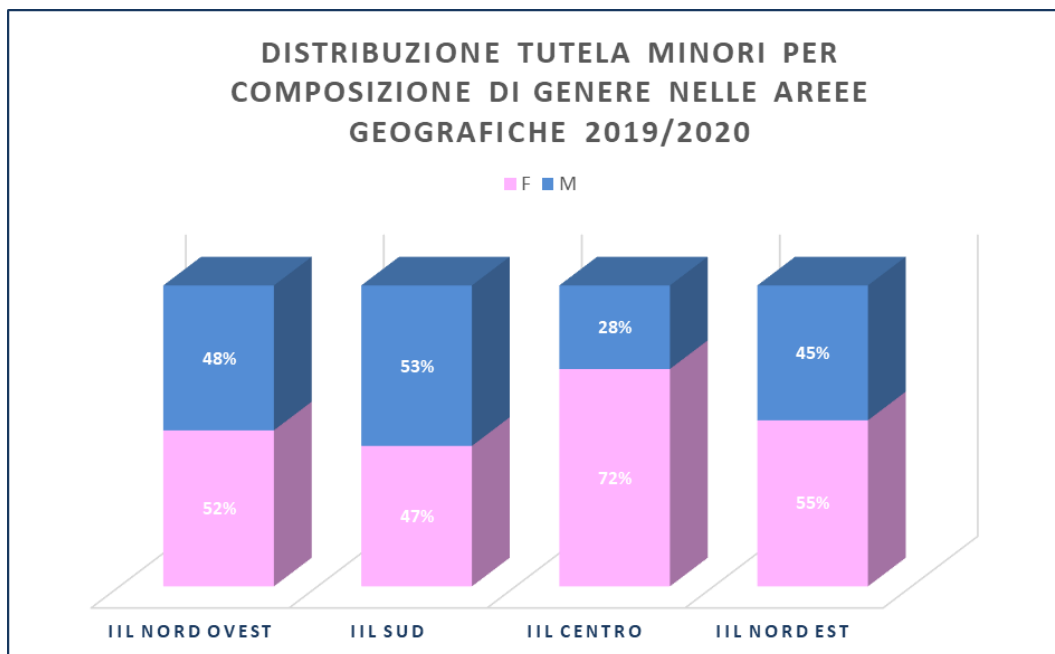


Grafico 21. Tutela minori - distribuzione geografica per genere

I.IX. Conclusioni

La sintetica analisi descrittiva sulla popolazione dei soggetti tutelati dall'azione ispettiva ha evidenziato una caratterizzazione "di genere" dei fenomeni di irregolarità:

- una maggiore frequenza maschile negli aggregati relativi al lavoro nero, alla interposizione illecita, all'orario di lavoro;
- una distribuzione più equilibrata tra i generi in relazione alla riqualificazione del rapporto di lavoro;
- una netta prevalenza femminile con riferimento alle tutele della genitorialità e dei minori;

Tale rappresentazione viene osservata attraverso l'indice di coesistenza tra i sessi che individua la presenza di **n. donne per 100 uomini**.

Con riferimento al biennio 2019-2020, emerge una "femminilizzazione" della tutela dei minori e della "genitorialità" (anche se graficamente quest'ultimo non può essere rappresentato nel grafico in calce perché valore troppo elevato, pari a 1.795 donne ogni 100 uomini).

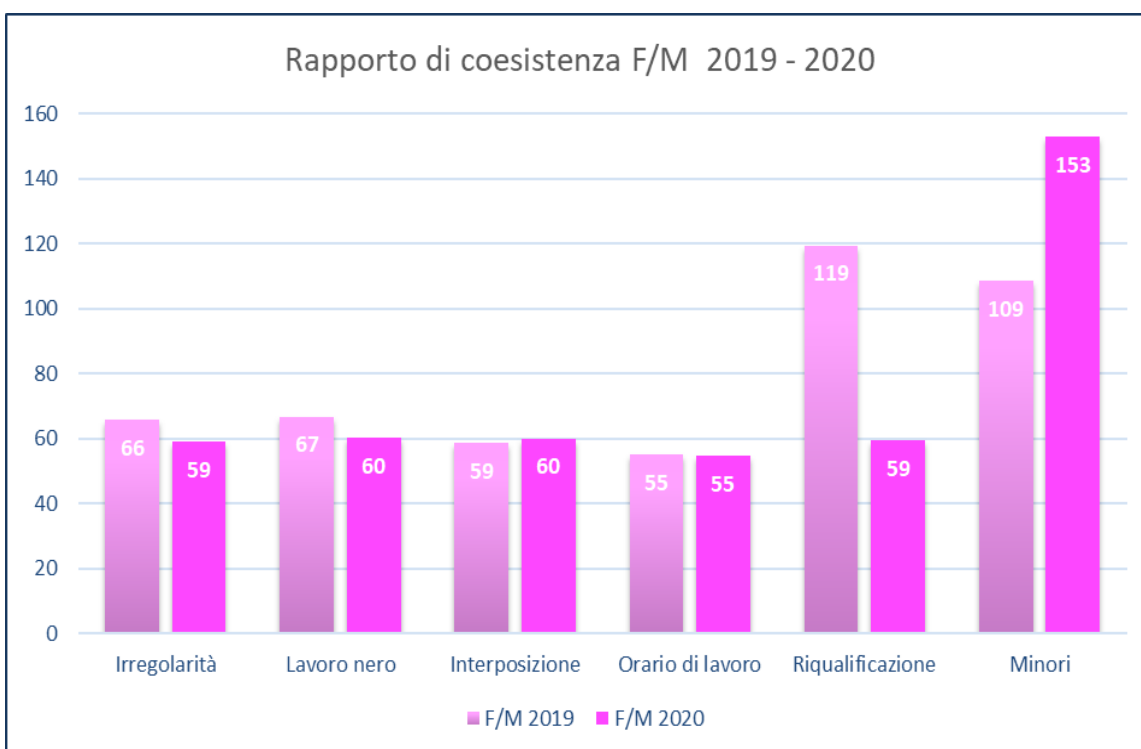


Grafico 22. Rapporto di coesistenza femmine/maschi – anni 2019-2020

II. ANALISI TERRITORIALE

II.1. Ambiti territoriali di competenza degli Ispettorati interregionali del lavoro (IIL)*



Competenza territoriale degli Ispettorati interregionali del lavoro:

- IIL Centro – Regioni Toscana, Sardegna, Lazio, Umbria ed Abruzzo -IIL di Roma;
- IIL Nord Est – Regioni Friuli-Venezia Giulia, Veneto, Emilia-Romagna e Marche - IIL di Venezia;
- IIL Nord Ovest – Regioni Valle d’Aosta, Piemonte, Lombardia e Liguria - IIL di Milano;
- IIL Sud – Regioni Campania, Molise, Calabria, Basilicata, e Puglia - IIL di Napoli.

* Nelle successive analisi a livello regionale, per quanto ha tratto con il numero delle “Verifiche protocolli contrasto contagio Covid-19” è stata dettagliata solo l’attività svolta dal personale ispettivo civile dell’INL.

II.II. Tabella di aggregazione Codice sezione ATECO 2007 – Settore produttivo

AGGREGAZIONE PER SETTORE PRODUTTIVO	CODICE SEZIONE ATECO 2007
AGRICOLTURA	- A Agricoltura, silvicoltura e pesca
INDUSTRIA	- B Estrazione di minerali da cave e miniere - C Attività manifatturiere - D Fornitura di energia elettrica, gas, vapore e aria condizionata - E Fornitura di acqua; reti fognarie, attività di gestione dei rifiuti e risanamento
EDILIZIA	- F Costruzioni
TERZIARIO	- G Commercio all'ingrosso e al dettaglio; riparazione di autoveicoli e motocicli - H Trasporto e magazzinaggio - I Attività dei servizi di alloggio e di ristorazione - J Servizi di informazione e comunicazione - K Attività finanziarie e assicurative - L Attività immobiliari - M Attività professionali, scientifiche e tecniche - N Noleggio, agenzie di viaggio, servizi di supporto alle imprese - O Amministrazione pubblica e difesa; assicurazione sociale obbligatoria - P Istruzione - Q Sanità e assistenza sociale - R Attività artistiche, sportive, di intrattenimento e divertimento - S Altre attività di servizi - T Attività di famiglie e convivenze come datori di lavoro per personale domestico; produzione di beni e servizi indifferenziati per uso proprio da parte di famiglie e convivenze - U Organizzazioni ed organismi extraterritoriali

II.III. Ambito territoriale dell'IL Nord Ovest

Accertamenti e verifiche per settore produttivo

	Uffici rientranti nell'Ambito territoriale dell' IL Nord Ovest				
Settore produttivo	Accertamenti prestazioni previdenziali (Ammortizzatori sociali, forme di sostegno al reddito, ecc.)	Verifiche amministrativo contabili (Patronati, beneficiari finanziamenti fondi nazionali e comunitari, ecc.)	Verifiche protocolli contrasto contagio Covid-19	Altri accertamenti (Autorizzazioni interdizione anticipata lav.madri, impianti audiovisivi, ecc.)	Totale verifiche e accertamenti
Agricoltura	0	0	153	10	163
Industria	123	0	1.227	199	1.549
Edilizia	10	0	675	61	746
Terziario	159	762	2.263	605	3.789
TOTALI	292	762	4.318	875	6.247

Accertamenti e verifiche per codice sezione ATECO 2007

	Uffici rientranti nell'ambito territoriale dell' IL Nord Ovest				
Codice sezione Ateco 2007	Accertamenti prestazioni previdenziali (Ammortizzatori sociali, forme di sostegno al reddito, ecc.)	Verifiche amministrativo contabili (Patronati, beneficiari finanziamenti fondi nazionali e comunitari, ecc.)	Verifiche protocolli contrasto contagio Covid-19	Altri accertamenti (Autorizzazioni interdizione anticipata lav.madri, impianti audiovisivi, ecc.)	Totale verifiche e accertamenti
-A Agricoltura, silvicoltura e pesca	0	0	153	10	163
-B Estrazione minerali da cave e miniere	0	0	14	1	15
-C Attività manifatturiere	122	0	1.172	183	1.477
-D Fornitura energia elettrica, gas, ecc.	1	0	11	6	18
-E Fornitura acqua; reti fognarie, gestione rifiuti, ecc.	0	0	30	9	39
-F Costruzioni	10	0	675	61	746
-G Commercio all'ingrosso e al dettaglio	33	0	801	186	1.020
-H Trasporto e magazzino	4	0	264	42	310
-I Attività servizi alloggio e ristorazione	4	0	548	122	674
-J Servizi informazione e comunicazione	36	1	35	19	91
-K Attività finanziarie e assicurative	0	1	16	13	30
-L Attività immobiliari	3	0	18	6	27
-M Attività professionali, scientifiche e tecniche	7	1	39	27	74
-N Servizi supporto alle imprese, ecc.	49	1	93	32	175
-O Amministrazione pubblica e difesa, ecc.	0	0	5	8	13
-P Istruzione	0	0	7	24	31
-Q Sanità e assistenza sociale	4	44	22	66	136
-R Attività artistiche, sportive, intrattenimento, ecc.	0	0	19	11	30
-S Altre attività di servizi	19	713	394	43	1.169
-T Attività famiglie datori lavoro personale domestico; ecc.	0	1	2	6	9
-U Organizzazioni ed organismi extraterritoriali	0	0	0	0	0
TOTALI	292	762	4.318	875	6.247

Ispezioni e totale accessi per settore produttivo

	Uffici rientranti nell'Ambito territoriale dell'			IIL Nord Ovest	
	Ispezioni in materia di lavoro e legislazione sociale	Ispezioni in materia di salute e sicurezza	Totale Ispezioni	Totale verifiche e accertamenti	Totale Accessi
Agricoltura	427	38	465	163	628
Industria	1.242	185	1.427	1.549	2.976
Edilizia	1.836	850	2.686	746	3.432
Terziario	6.378	655	7.033	3.789	10.822
TOTALI	9.883	1.728	11.611	6.247	17.858

Ispezioni e totale accessi per codice sezione ATECO 2007

Codice sezione Ateco 2007	Uffici rientranti nell'ambito territoriale dell':			IIL Nord Ovest	
	Ispezioni in materia di lavoro e legislazione sociale	Ispezioni in materia di salute e sicurezza	Totale Ispezioni	Totale verifiche e accertamenti	Totale Accessi
-A Agricoltura, silvicoltura e pesca	427	38	465	163	628
-B Estrazione minerali da cave e miniere	22	3	25	15	40
-C Attività manifatturiere	1.157	175	1.332	1.477	2.809
-D Fornitura energia elettrica, gas, ecc.	11	0	11	18	29
-E Fornitura acqua; reti fognarie, gestione rifiuti, ecc.	52	7	59	39	98
-F Costruzioni	1.836	850	2.686	746	3.432
-G Commercio all'ingrosso e al dettaglio	1.378	163	1.541	1.020	2.561
-H Trasporto e magazzino	1.030	42	1.072	310	1.382
-I Attività servizi alloggio e ristorazione	1.606	221	1.827	674	2.501
-J Servizi informazione e comunicazione	135	9	144	91	235
-K Attività finanziarie e assicurative	37	2	39	30	69
-L Attività immobiliari	47	6	53	27	80
-M Attività professionali, scientifiche e tecniche	202	45	247	74	321
-N Servizi supporto alle imprese, ecc.	643	36	679	175	854
-O Amministrazione pubblica e difesa, ecc.	15	2	17	13	30
-P Istruzione	33	7	40	31	71
-Q Sanità e assistenza sociale	166	28	194	136	330
-R Attività artistiche, sportive, intrattenimento, ecc.	112	17	129	30	159
-S Altre attività di servizi	866	71	937	1.169	2.106
-T Attività famiglie datori lavoro personale domestico; ecc.	107	6	113	9	122
-U Organizzazioni ed organismi extraterritoriali	1	0	1	0	1
TOTALI	9.883	1.728	11.611	6.247	17.858

Irregolarità riscontrate per settore produttivo

Settore produttivo	Uffici rientranti nell'Ambito territoriale dell'		IIL Nord Ovest	
	Ispezioni irregolari	Ispezioni regolari	Ispezioni definite	% Irregolarità
Agricoltura	247	208	455	54,29%
Industria	838	588	1.426	58,77%
Edilizia	1.641	961	2.602	63,07%
Terziario	5.051	2.493	7.544	66,95%
TOTALI	7.777	4.250	12.027	64,66%

Irregolarità riscontrate per codice sezione ATECO 2007

Codice sezione Ateco 2007	Uffici rientranti nell'ambito territoriale dell':		IIL Nord Ovest	
	Ispezioni irregolari	Ispezioni regolari	Ispezioni definite	% Irregolarità
- A Agricoltura, silvicoltura e pesca	247	208	455	54,29%
- B Estrazione minerali da cave e miniere	6	8	14	42,86%
- C Attività manifatturiere	789	545	1.334	59,15%
- D Fornitura energia elettrica, gas, ecc.	7	6	13	53,85%
- E Fornitura acqua; reti fognarie, gestione rifiuti, ecc.	36	29	65	55,38%
- F Costruzioni	1.641	961	2.602	63,07%
- G Commercio all'ingrosso e al dettaglio	1.007	715	1.722	58,48%
- H Trasporto e magazzinaggio	731	286	1.017	71,88%
- I Attività servizi alloggio e ristorazione	1.575	562	2.137	73,70%
- J Servizi informazione e comunicazione	53	52	105	50,48%
- K Attività finanziarie e assicurative	13	9	22	59,09%
- L Attività immobiliari	38	22	60	63,33%
- M Attività professionali, scientifiche e tecniche	164	88	252	65,08%
- N Servizi supporto alle imprese, ecc.	498	235	733	67,94%
- O Amministrazione pubblica e difesa, ecc.	8	5	13	61,54%
- P Istruzione	18	16	34	52,94%
- Q Sanità e assistenza sociale	153	69	222	68,92%
- R Attività artistiche, sportive, intrattenimento, ecc.	102	34	136	75,00%
- S Altre attività di servizi	630	363	993	63,44%
- T Attività famiglie datori lavoro personale domestico; ecc.	61	36	97	62,89%
- U Organizzazioni ed organismi extraterritoriali	0	1	1	0,00%
TOTALI	7.777	4.250	12.027	64,66%

Violazioni riscontrate per settore produttivo

Settore produttivo	Uffici rientranti nell'Ambito territoriale dell'										IIL Nord Ovest				
	Lavoratori cui si riferiscono le violazioni accertate	Lavoro Nero (Lav.)	Di cui lavoratori extra comunitari sprovvisti di premezzo di soggiorno	Caporalato / Sfruttamento art 603bis cp (Lav.)	Fenomeni interpositori (Lav.)	Distacco Transnazionale (N. Lav.)	Tutela Minori (Lav.)	Riqualificazioni (Lav.)	Lavoratrici Madri (Lav.)	Orario di lavoro (Lav.)	Disciplina in materia di autotrasporto Violazioni "Reg CE 561/2006 - C.d.S." (n.ro lav. interessati dalle violazioni)	Disciplina in materia di autotrasporto Violazioni "D.Lgs. N. 234/2007" (n.ro lav. interessati dalle violazioni)	N. Viol. Salute e Sicurezza	N. Viol. Penali (altre)	Copertura aiquote disabili (numero posizioni non coperte)
Agricoltura	687	213	13	11	37	0	1	134	0	117	3	0	64	23	0
Industria	2.201	506	72	60	457	16	4	55	12	707	6	17	311	148	14
Edilizia	1.353	377	31	2	316	19	1	97	0	13	25	4	1.023	132	0
Terziario	10.220	2.202	55	17	2.541	29	25	684	75	1.314	754	174	731	866	14
TOTALI	14.461	3.298	171	90	3.351	64	31	970	87	2.151	788	195	2.129	1.169	28

Violazioni riscontrate per codice sezione ATECO 2007

Codice sezione Ateco 2007	Uffici rientranti nell'ambito territoriale dell'										IIL Nord Ovest				
	Lavoratori cui si riferiscono le violazioni accertate	Lavoro Nero (Lav.)	Di cui lavoratori extra comunitari sprovvisti di premezzo di soggiorno	Caporalato / Sfruttamento art 603bis cp (Lav.)	Fenomeni interpositori (Lav.)	Distacco Transnazionale (N. Lav.)	Tutela Minori (Lav.)	Riqualificazione (Lav.)	Lavoratrici Madri (Lav.)	Orario di lavoro (Lav.)	Disciplina in materia di autotrasporto Violazioni "Reg CE 561/2006 - C.d.S." (n.ro lav. interessati dalle violazioni)	Disciplina in materia di autotrasporto Violazioni "D.Lgs. N. 234/2007" (n.ro lav. interessati dalle violazioni)	N. Viol. Salute e Sicurezza	N. Viol. Penali (altre)	Copertura aiquote disabili (numero posizioni non coperte)
-A Agricoltura, silvicoltura e pesca	687	213	13	11	37	0	1	134	0	117	3	0	64	23	0
-B Estrazione minerali da cave e miniere	4	2	0	0	0	0	0	0	0	0	0	1	2	1	0
-C Attività manifatturiere	2.043	500	72	59	457	16	4	54	11	576	3	9	306	141	14
-D Fornitura energia elettrica, gas, ecc.	14	1	0	0	0	0	0	1	0	10	1	0	1	0	0
-E Fornitura acqua; reti fognarie, gestione rifiuti, ecc.	140	3	0	1	0	0	0	0	1	121	2	7	2	6	0
-F Costruzioni	1.353	377	31	2	316	19	1	97	0	13	25	4	1.023	132	0
-G Commercio all'ingrosso e al dettaglio	1.392	534	9	14	68	0	2	150	31	278	18	0	142	243	1
-H Trasporto e magazzinaggio	3.102	90	1	0	822	2	0	68	0	370	712	174	31	71	1
-I Attività servizi alloggio e ristorazione	2.125	1.009	22	0	165	0	13	115	14	187	2	0	262	300	0
-J Servizi informazione e comunicazione	78	8	0	0	10	0	0	19	2	12	0	0	3	4	0
-K Attività finanziarie e assicurative	11	6	0	0	1	0	0	0	2	1	0	0	3	0	1
-L Attività immobiliari	19	13	0	0	0	0	0	0	0	1	0	0	7	3	0
-M Attività professionali, scientifiche e tecniche	249	37	0	0	163	0	0	21	0	4	0	0	34	15	0
-N Servizi supporto alle imprese, ecc.	1.637	175	2	0	892	8	0	85	6	195	0	0	66	65	2
-O Amministrazione pubblica e difesa, ecc.	20	1	0	0	0	0	0	0	0	19	0	0	2	3	0
-P Istruzione	13	9	0	0	0	0	0	1	0	0	0	0	13	6	0
-Q Sanità e assistenza sociale	767	46	1	0	234	0	0	182	2	233	0	0	29	21	1
-R Attività artistiche, sportive, intrattenimento, ecc.	128	50	0	0	0	0	0	20	1	4	0	0	27	12	6
-S Altre attività di servizi	650	216	20	3	185	18	10	23	17	8	22	0	109	100	2
-T Attività famiglie datori lavoro personale domestico; ecc.	29	8	0	0	1	1	0	0	0	2	0	0	3	23	0
-U Organizzazioni ed organismi extraterritoriali	0	0	0	0	0	0	0	0	0	0	0	0	0	0	0
TOTALI	14.461	3.298	171	90	3.351	64	31	970	87	2.151	788	195	2.129	1.169	28

II.IV. Ambito territoriale dell'IIL Nord Est

Accertamenti e verifiche per settore produttivo

Settore produttivo	Uffici rientranti nell'Ambito territoriale dell' IIL Nord Est				
	Accertamenti prestazioni previdenziali (Ammortizzatori sociali, forme di sostegno al reddito, ecc.)	Verifiche amministrativo contabili (Patronati, beneficiari finanziamenti fondi nazionali e comunitari, ecc.)	Verifiche protocolli contrasto contagio Covid-19	Altri accertamenti (Autorizzazioni interdizione anticipata lav.madri, impianti audiovisivi, ecc.)	Totale verifiche e accertamenti
Agricoltura	0	0	119	14	133
Industria	124	1	1.194	145	1.464
Edilizia	24	0	888	40	952
Terziario	190	1.117	1.395	604	3.306
TOTALI	338	1.118	3.596	803	5.855

Accertamenti e verifiche per codice sezione ATECO 2007

Codice sezione Ateco 2007	Uffici rientranti nell'ambito territoriale dell' IIL Nord Est				
	Accertamenti prestazioni previdenziali (Ammortizzatori sociali, forme di sostegno al reddito, ecc.)	Verifiche amministrativo contabili (Patronati, beneficiari finanziamenti fondi nazionali e comunitari, ecc.)	Verifiche protocolli contrasto contagio Covid-19	Altri accertamenti (Autorizzazioni interdizione anticipata lav.madri, impianti audiovisivi, ecc.)	Totale verifiche e accertamenti
- A Agricoltura, silvicoltura e pesca	0	0	119	14	133
- B Estrazione minerali da cave e miniere	0	0	10	0	10
- C Attività manifatturiere	117	1	1.154	134	1.406
- D Fornitura energia elettrica, gas, ecc.	1	0	6	3	10
- E Fornitura acqua; reti fognarie, gestione rifiuti, ecc.	6	0	24	8	38
- F Costruzioni	24	0	888	40	952
- G Commercio all'ingrosso e al dettaglio	90	0	593	195	878
- H Trasporto e magazzinaggio	24	0	104	55	183
- I Attività servizi alloggio e ristorazione	12	0	360	208	580
- J Servizi informazione e comunicazione	14	2	20	7	43
- K Attività finanziarie e assicurative	0	0	4	2	6
- L Attività immobiliari	0	0	9	9	18
- M Attività professionali, scientifiche e tecniche	1	3	33	24	61
- N Servizi supporto alle imprese, ecc.	30	10	61	26	127
- O Amministrazione pubblica e difesa, ecc.	0	0	2	2	4
- P Istruzione	0	2	3	5	10
- Q Sanità e assistenza sociale	0	126	21	30	177
- R Attività artistiche, sportive, intrattenimento, ecc.	0	2	64	7	73
- S Altre attività di servizi	19	955	118	33	1.125
- T Attività famiglie datori lavoro personale domestico; ecc.	0	1	2	0	3
- U Organizzazioni ed organismi extraterritoriali	0	16	1	1	18
TOTALI	338	1.118	3.596	803	5.855

Ispezioni e totale accessi per settore produttivo

Settore produttivo	Uffici rientranti nell'Ambito territoriale dell'			IIL Nord Est	
	Ispezioni in materia di lavoro e legislazione sociale	Ispezioni in materia di salute e sicurezza	Totale Ispezioni	Totale verifiche e accertamenti	Totale Accessi
Agricoltura	552	56	608	133	741
Industria	1.335	137	1.472	1.464	2.936
Edilizia	1.663	1.264	2.927	952	3.879
Terziario	5.850	463	6.313	3.306	9.619
TOTALI	9.400	1.920	11.320	5.855	17.175

Ispezioni e totale accessi per codice sezione ATECO 2007

Codice sezione Ateco 2007	Uffici rientranti nell'ambito territoriale dell':			IIL Nord Est	
	Ispezioni in materia di lavoro e legislazione sociale	Ispezioni in materia di salute e sicurezza	Totale Ispezioni	Totale verifiche e accertamenti	Totale Accessi
- A Agricoltura, silvicoltura e pesca	552	56	608	133	741
- B Estrazione minerali da cave e miniere	25	0	25	10	35
- C Attività manifatturiere	1.265	132	1.397	1.406	2.803
- D Fornitura energia elettrica, gas, ecc.	9	0	9	10	19
- E Fornitura acqua; reti fognarie, gestione rifiuti, ecc.	36	5	41	38	79
- F Costruzioni	1.663	1.264	2.927	952	3.879
- G Commercio all'ingrosso e al dettaglio	1.242	106	1.348	878	2.226
- H Trasporto e magazzino	1.103	21	1.124	183	1.307
- I Attività servizi alloggio e ristorazione	1.611	169	1.780	580	2.360
- J Servizi informazione e comunicazione	66	4	70	43	113
- K Attività finanziarie e assicurative	16	3	19	6	25
- L Attività immobiliari	33	13	46	18	64
- M Attività professionali, scientifiche e tecniche	165	66	231	61	292
- N Servizi supporto alle imprese, ecc.	617	23	640	127	767
- O Amministrazione pubblica e difesa, ecc.	7	3	10	4	14
- P Istruzione	26	1	27	10	37
- Q Sanità e assistenza sociale	173	17	190	177	367
- R Attività artistiche, sportive, intrattenimento, ecc.	110	7	117	73	190
- S Altre attività di servizi	556	27	583	1.125	1.708
- T Attività famiglie datori lavoro personale domestico; ecc.	124	3	127	3	130
- U Organizzazioni ed organismi extraterritoriali	1	0	1	18	19
TOTALI	9.400	1.920	11.320	5.855	17.175

Irregolarità riscontrate per settore produttivo

Settore produttivo	Uffici rientranti nell'Ambito territoriale dell'		IIL Nord Est	
	Ispezioni irregolari	Ispezioni regolari	Ispezioni definite	% Irregolarità
Agricoltura	338	201	539	62,71%
Industria	975	493	1.468	66,42%
Edilizia	1.828	886	2.714	67,35%
Terziario	4.878	1.857	6.735	72,43%
TOTALI	8.019	3.437	11.456	70,00%

Irregolarità riscontrate per codice sezione ATECO 2007

Codice sezione Ateco 2007	Uffici rientranti nell'ambito territoriale dell'		IIL Nord Est	
	Ispezioni irregolari	Ispezioni regolari	Ispezioni definite	% Irregolarità
- A Agricoltura, silvicoltura e pesca	338	201	539	62,71%
- B Estrazione minerali da cave e miniere	4	4	8	50,00%
- C Attività manifatturiere	939	472	1.411	66,55%
- D Fornitura energia elettrica, gas, ecc.	5	6	11	45,45%
- E Fornitura acqua; reti fognarie, gestione rifiuti, ecc.	27	11	38	71,05%
- F Costruzioni	1.828	886	2.714	67,35%
- G Commercio all'ingrosso e al dettaglio	965	503	1.468	65,74%
- H Trasporto e magazzinaggio	864	256	1.120	77,14%
- I Attività servizi alloggio e ristorazione	1.538	502	2.040	75,39%
- J Servizi informazione e comunicazione	45	14	59	76,27%
- K Attività finanziarie e assicurative	14	5	19	73,68%
- L Attività immobiliari	28	17	45	62,22%
- M Attività professionali, scientifiche e tecniche	182	47	229	79,48%
- N Servizi supporto alle imprese, ecc.	525	168	693	75,76%
- O Amministrazione pubblica e difesa, ecc.	4	4	8	50,00%
- P Istruzione	17	7	24	70,83%
- Q Sanità e assistenza sociale	147	56	203	72,41%
- R Attività artistiche, sportive, intrattenimento, ecc.	96	34	130	73,85%
- S Altre attività di servizi	374	196	570	65,61%
- T Attività famiglie datori lavoro personale domestico; ecc.	78	47	125	62,40%
- U Organizzazioni ed organismi extraterritoriali	1	1	2	50,00%
TOTALI	8.019	3.437	11.456	70,00%

Violazioni riscontrate per settore produttivo

Settore produttivo	Uffici rientranti nell'Ambito territoriale dell'									IIL Nord Est					
	Lavoratori cui si riferiscono le violazioni accertate	Lavoro Nero (Lav)	Di cui lavoratori extra comunitari sprovvisti di permesso di soggiorno	Caporalato / Sfruttamento art 603bis cp (Lav.)	Fenomeni interpositori (Lav.)	Distacco Transnazionale (N. Lav.)	Tutela Minori (Lav.)	Riqualificazioni (Lav.)	Lavoratrici Madri (Lav.)	Orario di lavoro (Lav.)	Disciplina in materia di autotrasporto Violazioni "Reg CE 561/2006 - C.d.S." (n.ro lav. interessati dalle violazioni)	Disciplina in materia di autotrasporto Violazioni "D.Lgs. N. 234/2007" (n.ro lav. interessati dalle violazioni)	N. Viol. Salute e Sicurezza	N. Viol. Penali (altre)	Copertura ai quote disabili (numero posizioni non coperte)
Agricoltura	765	273	29	192	74	0	1	3	0	141	4	0	127	358	1
Industria	2.707	486	81	219	910	18	1	187	6	498	10	9	424	141	11
Edilizia	1.273	274	18	0	201	14	2	79	5	153	15	1	1.538	118	0
Terziario	10.716	2.183	33	168	2.832	97	27	930	54	1.378	1.039	125	496	759	15
TOTALI	15.461	3.216	161	579	4.017	129	31	1.199	65	2.170	1.068	135	2.585	1.376	27

Violazioni riscontrate per codice sezione ATECO 2007

Codice sezione Ateco 2007	Uffici rientranti nell'ambito territoriale dell'									IIL Nord Est					
	Lavoratori cui si riferiscono le violazioni accertate	Lavoro Nero (Lav)	Di cui lavoratori extra comunitari sprovvisti di permesso di soggiorno	Caporalato / Sfruttamento art 603bis cp (Lav.)	Fenomeni interpositori (Lav.)	Distacco Transnazionale (N. Lav.)	Tutela Minori (Lav.)	Riqualificazione (Lav.)	Lavoratrici Madri (Lav.)	Orario di lavoro (Lav.)	Disciplina in materia di autotrasporto Violazioni "Reg CE 561/2006 - C.d.S." (n.ro lav. interessati dalle violazioni)	Disciplina in materia di autotrasporto Violazioni "D.Lgs. N. 234/2007" (n.ro lav. interessati dalle violazioni)	N. Viol. Salute e Sicurezza	N. Viol. Penali (altre)	Copertura ai quote disabili (numero posizioni non coperte)
-A Agricoltura, silvicoltura e pesca	765	273	29	192	74	0	1	3	0	141	4	0	127	358	1
-B Estrazione minerali da cave e miniere	2	1	0	0	0	0	0	0	0	1	0	0	0	0	0
-C Attività manifatturiere	2.668	469	81	219	909	18	1	186	6	497	1	6	422	137	11
-D Fornitura energia elettrica, gas, ecc.	17	9	0	0	0	0	0	1	0	0	0	0	0	2	0
-E Fornitura acqua; reti fognarie, gestione rifiuti, ecc.	20	7	0	0	1	0	0	0	0	0	9	3	2	2	0
-F Costruzioni	1.273	274	18	0	201	14	2	79	5	153	15	1	1.538	118	0
-G Commercio all'ingrosso e al dettaglio	892	338	13	3	49	3	9	63	7	210	14	6	95	202	5
-H Trasporto e magazzino	2.705	173	0	107	530	84	0	30	2	238	1.024	118	30	84	1
-I Attività servizi alloggio e ristorazione	2.575	992	11	41	134	0	14	178	17	446	0	0	160	273	1
-J Servizi informazione e comunicazione	109	93	0	0	1	0	0	9	0	2	0	0	31	7	6
-K Attività finanziarie e assicurative	13	4	0	0	6	0	0	1	0	0	0	0	2	1	0
-L Attività immobiliari	13	6	0	0	0	0	0	2	1	1	0	0	9	3	0
-M Attività professionali, scientifiche e tecniche	447	35	0	0	97	3	0	188	0	5	0	0	62	20	2
-N Servizi supporto alle imprese, ecc.	1.979	145	3	14	1.517	3	0	34	11	187	1	1	27	43	0
-O Amministrazione pubblica e difesa, ecc.	0	0	0	0	0	0	0	0	0	0	0	0	2	1	0
-P Istruzione	74	9	0	0	2	0	0	58	0	0	0	0	3	2	0
-Q Sanità e assistenza sociale	450	30	0	0	123	0	0	40	11	139	0	0	9	36	0
-R Attività artistiche, sportive, intrattenimento, ecc.	414	73	1	0	0	3	3	251	0	14	0	0	17	13	0
-S Altre attività di servizi	988	276	3	3	370	1	1	68	5	131	0	0	42	61	0
-T Attività famiglie datori lavoro personale domestico; ecc.	56	8	2	0	3	0	0	8	0	5	0	0	7	13	0
-U Organizzazioni ed organismi extraterritoriali	1	1	0	0	0	0	0	0	0	0	0	0	0	0	0
TOTALI	15.461	3.216	161	579	4.017	129	31	1.199	65	2.170	1.068	135	2.585	1.376	27

II.V. Ambito territoriale dell'IIL Centro

Accertamenti e verifiche per settore produttivo

	Uffici rientranti nell'Ambito territoriale dell' IIL Centro				
Settore produttivo	Accertamenti prestazioni previdenziali (Ammortizzatori sociali, forme di sostegno al reddito, ecc.)	Verifiche amministrativo contabili (Patronati, beneficiari finanziamenti fondi nazionali e comunitari, ecc.)	Verifiche protocolli contrasto contagio Covid-19	Altri accertamenti (Autorizzazioni interdizione anticipata lav.madri, impianti audiovisivi, ecc.)	Totale verifiche e accertamenti
Agricoltura	1	0	297	24	322
Industria	75	0	1.143	109	1.327
Edilizia	23	0	1.230	31	1.284
Terziario	172	1.313	2.387	351	4.223
TOTALI	271	1.313	5.057	515	7.156

Accertamenti e verifiche per codice sezione ATECO 2007

	Uffici rientranti nell'ambito territoriale dell' IIL Centro				
Codice sezione Ateco 2007	Accertamenti prestazioni previdenziali (Ammortizzatori sociali, forme di sostegno al reddito, ecc.)	Verifiche amministrativo contabili (Patronati, beneficiari finanziamenti fondi nazionali e comunitari, ecc.)	Verifiche protocolli contrasto contagio Covid-19	Altri accertamenti (Autorizzazioni interdizione anticipata lav.madri, impianti audiovisivi, ecc.)	Totale verifiche e accertamenti
- A Agricoltura, silvicoltura e pesca	1	0	297	24	322
- B Estrazione minerali da cave e miniere	3	0	48	1	52
- C Attività manifatturiere	71	0	1.048	105	1.224
- D Fornitura energia elettrica, gas, ecc.	0	0	13	1	14
- E Fornitura acqua; reti fognarie, gestione rifiuti, ecc.	1	0	34	2	37
- F Costruzioni	23	0	1.230	31	1.284
- G Commercio all'ingrosso e al dettaglio	39	0	1.277	76	1.392
- H Trasporto e magazzinaggio	32	0	147	52	231
- I Attività servizi alloggio e ristorazione	9	0	341	54	404
- J Servizi informazione e comunicazione	34	1	30	18	83
- K Attività finanziarie e assicurative	0	0	30	3	33
- L Attività immobiliari	0	0	9	0	9
- M Attività professionali, scientifiche e tecniche	4	5	121	14	144
- N Servizi supporto alle imprese, ecc.	21	15	75	13	124
- O Amministrazione pubblica e difesa, ecc.	0	6	2	7	15
- P Istruzione	0	9	9	9	27
- Q Sanità e assistenza sociale	1	118	31	57	207
- R Attività artistiche, sportive, intrattenimento, ecc.	0	5	28	5	38
- S Altre attività di servizi	32	1.150	257	42	1.481
- T Attività famiglie datori lavoro personale domestico; ecc.	0	0	1	1	2
- U Organizzazioni ed organismi extraterritoriali	0	4	29	0	33
TOTALI	271	1.313	5.057	515	7.156

Ispezioni e totale accessi per settore produttivo

Settore produttivo	Uffici rientranti nell'Ambito territoriale dell'			IIL Centro	
	Ispezioni in materia di lavoro e legislazione sociale	Ispezioni in materia di salute e sicurezza	Totale Ispezioni	Totale verifiche e accertamenti	Totale Accessi
Agricoltura	786	48	834	322	1.156
Industria	1.570	186	1.756	1.327	3.083
Edilizia	2.772	2.352	5.124	1.284	6.408
Terziario	7.840	402	8.242	4.223	12.465
TOTALI	12.968	2.988	15.956	7.156	23.112

Ispezioni e totale accessi per codice sezione ATECO 2007

Codice sezione Ateco 2007	Uffici rientranti nell'ambito territoriale dell':			IIL Centro	
	Ispezioni in materia di lavoro e legislazione sociale	Ispezioni in materia di salute e sicurezza	Totale Ispezioni	Totale verifiche e accertamenti	Totale Accessi
-A Agricoltura, silvicoltura e pesca	786	48	834	322	1.156
-B Estrazione minerali da cave e miniere	20	1	21	52	73
-C Attività manifatturiere	1.473	172	1.645	1.224	2.869
-D Fornitura energia elettrica, gas, ecc.	10	5	15	14	29
-E Fornitura acqua; reti fognarie, gestione rifiuti, ecc.	67	8	75	37	112
-F Costruzioni	2.772	2.352	5.124	1.284	6.408
-G Commercio all'ingrosso e al dettaglio	1.799	82	1.881	1.392	3.273
-H Trasporto e magazzino	1.200	38	1.238	231	1.469
-I Attività servizi alloggio e ristorazione	1.959	62	2.021	404	2.425
-J Servizi informazione e comunicazione	110	5	115	83	198
-K Attività finanziarie e assicurative	25	0	25	33	58
-L Attività immobiliari	67	14	81	9	90
-M Attività professionali, scientifiche e tecniche	139	75	214	144	358
-N Servizi supporto alle imprese, ecc.	1.117	34	1.151	124	1.275
-O Amministrazione pubblica e difesa, ecc.	9	14	23	15	38
-P Istruzione	49	2	51	27	78
-Q Sanità e assistenza sociale	200	18	218	207	425
-R Attività artistiche, sportive, intrattenimento, ecc.	159	11	170	38	208
-S Altre attività di servizi	861	43	904	1.481	2.385
-T Attività famiglie datori lavoro personale domestico; ecc.	141	4	145	2	147
-U Organizzazioni ed organismi extraterritoriali	5	0	5	33	38
TOTALI	12.968	2.988	15.956	7.156	23.112

Irregolarità riscontrate per settore produttivo

Settore produttivo	Uffici rientranti nell'Ambito territoriale dell'		IIL Centro	
	Ispezioni irregolari	Ispezioni regolari	Ispezioni definite	% Irregolarità
Agricoltura	455	347	802	56,73%
Industria	1.083	663	1.746	62,03%
Edilizia	3.225	1.914	5.139	62,76%
Terziario	6.555	2.848	9.403	69,71%
TOTALI	11.318	5.772	17.090	66,23%

Irregolarità riscontrate per codice sezione ATECO 2007

Codice sezione Ateco 2007	Uffici rientranti nell'ambito territoriale dell'		IIL Centro	
	Ispezioni irregolari	Ispezioni regolari	Ispezioni definite	% Irregolarità
- A Agricoltura, silvicoltura e pesca	455	347	802	56,73%
- B Estrazione minerali da cave e miniere	5	8	13	38,46%
- C Attività manifatturiere	1.023	620	1.643	62,26%
- D Fornitura energia elettrica, gas, ecc.	8	6	14	57,14%
- E Fornitura acqua; reti fognarie, gestione rifiuti, ecc.	47	29	76	61,84%
- F Costruzioni	3.225	1.914	5.139	62,76%
- G Commercio all'ingrosso e al dettaglio	1.380	821	2.201	62,70%
- H Trasporto e magazzinaggio	747	356	1.103	67,72%
- I Attività servizi alloggio e ristorazione	1.990	629	2.619	75,98%
- J Servizi informazione e comunicazione	86	31	117	73,50%
- K Attività finanziarie e assicurative	18	17	35	51,43%
- L Attività immobiliari	55	24	79	69,62%
- M Attività professionali, scientifiche e tecniche	173	77	250	69,20%
- N Servizi supporto alle imprese, ecc.	1.007	227	1.234	81,60%
- O Amministrazione pubblica e difesa, ecc.	17	15	32	53,13%
- P Istruzione	32	20	52	61,54%
- Q Sanità e assistenza sociale	204	116	320	63,75%
- R Attività artistiche, sportive, intrattenimento, ecc.	162	67	229	70,74%
- S Altre attività di servizi	608	392	1.000	60,80%
- T Attività famiglie datori lavoro personale domestico; ecc.	76	55	131	58,02%
- U Organizzazioni ed organismi extraterritoriali	0	1	1	0,00%
TOTALI	11.318	5.772	17.090	66,23%

Violazioni riscontrate per settore produttivo

Settore produttivo	Uffici rientranti nell'Ambito territoriale dell'										IIL Centro				
	Lavoratori cui si riferiscono le violazioni accertate	Lavoro Nero (Lav.)	Di cui lavoratori extra comunitari sprovvisti di permesso di soggiorno	Caporalato / Sfruttamento art 603bis cp (Lav.)	Fenomeni interpositori (Lav.)	Distacco Transnazionale (N. Lav.)	Tutela Minori (Lav.)	Riqualificazion e (Lav.)	Lavoratrici Madri (Lav.)	Orario di lavoro (Lav.)	Disciplina in materia di autotrasporto Violazioni "Reg CE 561/2006 - C.d.S." (n.ro lav. interessati dalle violazioni)	Disciplina in materia di autotrasporto Violazioni "D.Lgs. N. 234/2007" (n.ro lav. interessati dalle violazioni)	N. Viol. Salute e Sicurezza	N. Viol. Penali (altre)	Copertura aiquote disabili (numero posizioni non coperte)
Agricoltura	1.219	404	31	481	38	0	0	3	1	118	12	1	112	90	0
Industria	1.635	658	191	14	168	1	1	58	8	287	11	2	155	174	42
Edilizia	2.159	762	10	29	338	15	1	89	0	215	14	2	2.253	99	2
Terziario	14.617	3.114	87	66	3.709	24	35	2.964	112	1.629	609	87	565	985	52
TOTALI	19.630	4.938	319	590	4.253	40	37	3.114	121	2.249	646	92	3.085	1.348	96

Violazioni riscontrate per codice sezione ATECO 2007

Codice sezione Ateco 2007	Uffici rientranti nell'ambito territoriale dell'										IIL Centro				
	Lavoratori cui si riferiscono le violazioni accertate	Lavoro Nero (Lav.)	Di cui lavoratori extra comunitari sprovvisti di permesso di soggiorno	Caporalato / Sfruttamento art 603bis cp (Lav.)	Fenomeni interpositori (Lav.)	Distacco Transnazionale (N. Lav.)	Tutela Minori (Lav.)	Riqualificazione (Lav.)	Lavoratrici Madri (Lav.)	Orario di lavoro (Lav.)	Disciplina in materia di autotrasporto Violazioni "Reg CE 561/2006 - C.d.S." (n.ro lav. interessati dalle violazioni)	Disciplina in materia di autotrasporto Violazioni "D.Lgs. N. 234/2007" (n.ro lav. interessati dalle violazioni)	N. Viol. Salute e Sicurezza	N. Viol. Penali (altre)	Copertura aiquote disabili (numero posizioni non coperte)
-A Agricoltura, silvicoltura e pesca	1.219	404	31	481	38	0	0	3	1	118	12	1	112	90	0
-B Estrazione minerali da cave e miniere	38	0	0	0	0	0	0	0	0	38	0	0	1	0	0
-C Attività manifatturiere	1.540	641	190	14	168	1	1	33	8	245	11	1	144	167	42
-D Fornitura energia elettrica, gas, ecc.	28	2	0	0	0	0	0	25	0	0	0	0	3	1	0
-E Fornitura acqua; reti fognarie, gestione rifiuti, ecc.	29	15	1	0	0	0	0	0	0	4	0	1	7	6	0
-F Costruzioni	2.159	762	10	29	338	15	1	89	0	215	14	2	2.253	99	2
-G Commercio all'ingrosso e al dettaglio	1.443	578	23	39	75	0	1	89	12	324	0	1	158	271	35
-H Trasporto e magazzinaggio	2.146	135	3	0	820	23	0	33	5	245	609	80	40	50	0
-I Attività servizi alloggio e ristorazione	3.508	1.490	16	19	400	0	7	102	32	476	0	1	110	336	0
-J Servizi informazione e comunicazione	165	16	2	0	39	0	0	75	2	8	0	0	24	5	8
-K Attività finanziarie e assicurative	4	1	0	0	0	0	0	1	0	1	0	0	5	1	0
-L Attività immobiliari	42	22	0	0	5	0	0	2	1	4	0	0	12	3	0
-M Attività professionali, scientifiche e tecniche	550	106	0	0	265	0	0	150	6	13	0	0	64	16	1
-N Servizi supporto alle imprese, ecc.	4.717	122	0	0	1.803	1	0	2.288	33	235	0	2	28	92	4
-O Amministrazione pubblica e difesa, ecc.	33	3	0	0	0	0	0	0	0	30	0	0	8	0	0
-P Istruzione	33	6	0	0	2	0	0	0	1	19	0	0	0	3	0
-Q Sanità e assistenza sociale	546	99	0	6	67	0	0	139	8	97	0	0	22	26	3
-R Attività artistiche, sportive, intrattenimento, ecc.	408	164	21	0	24	0	19	30	2	30	0	0	28	63	0
-S Altre attività di servizi	991	364	22	2	208	0	8	55	9	147	0	3	62	107	1
-T Attività famiglie datori lavoro personale domestico; ecc.	31	8	0	0	1	0	0	0	1	0	0	0	4	12	0
-U Organizzazioni ed organismi extraterritoriali	0	0	0	0	0	0	0	0	0	0	0	0	0	0	0
TOTALI	19.630	4.938	319	590	4.253	40	37	3.114	121	2.249	646	92	3.085	1.348	96



II.VI. Ambito territoriale dell'IIL Sud

Accertamenti e verifiche per settore produttivo

Settore produttivo	Uffici rientranti nell'Ambito territoriale dell' IIL Sud				
	Accertamenti prestazioni previdenziali (Ammortizzatori sociali, forme di sostegno al reddito, ecc.)	Verifiche amministrativo contabili (Patronati, beneficiari finanziamenti fondi nazionali e comunitari, ecc.)	Verifiche protocolli contrasto contagio Covid-19	Altri accertamenti (Autorizzazioni interdizione anticipata lav.madri, impianti audiovisivi, ecc.)	Totale verifiche e accertamenti
Agricoltura	4	3	465	13	485
Industria	66	0	854	65	985
Edilizia	13	0	984	54	1.051
Terziario	152	1.349	1.806	356	3.663
TOTALI	235	1.352	4.109	488	6.184

Accertamenti e verifiche per codice sezione ATECO 2007

Codice sezione Ateco 2007	Uffici rientranti nell'ambito territoriale dell' IIL Sud				
	Accertamenti prestazioni previdenziali (Ammortizzatori sociali, forme di sostegno al reddito, ecc.)	Verifiche amministrativo contabili (Patronati, beneficiari finanziamenti fondi nazionali e comunitari, ecc.)	Verifiche protocolli contrasto contagio Covid-19	Altri accertamenti (Autorizzazioni interdizione anticipata lav.madri, impianti audiovisivi, ecc.)	Totale verifiche e accertamenti
- A Agricoltura, silvicoltura e pesca	4	3	465	13	485
- B Estrazione minerali da cave e miniere	0	0	7	0	7
- C Attività manifatturiere	61	0	807	57	925
- D Fornitura energia elettrica, gas, ecc.	0	0	13	1	14
- E Fornitura acqua; reti fognarie, gestione rifiuti, ecc.	5	0	27	7	39
- F Costruzioni	13	0	984	54	1.051
- G Commercio all'ingrosso e al dettaglio	55	2	860	89	1.006
- H Trasporto e magazzinaggio	34	0	81	11	126
- I Attività servizi alloggio e ristorazione	5	1	405	39	450
- J Servizi informazione e comunicazione	20	4	29	11	64
- K Attività finanziarie e assicurative	1	0	7	2	10
- L Attività immobiliari	1	0	6	1	8
- M Attività professionali, scientifiche e tecniche	3	4	44	10	61
- N Servizi supporto alle imprese, ecc.	23	3	43	15	84
- O Amministrazione pubblica e difesa, ecc.	1	2	8	13	24
- P Istruzione	1	5	5	58	69
- Q Sanità e assistenza sociale	1	66	28	68	163
- R Attività artistiche, sportive, intrattenimento, ecc.	1	0	72	7	80
- S Altre attività di servizi	6	1.255	218	31	1.510
- T Attività famiglie datori lavoro personale domestico; ecc.	0	1	0	0	1
- U Organizzazioni ed organismi extraterritoriali	0	6	0	1	7
TOTALI	235	1.352	4.109	488	6.184

Ispezioni e totale accessi per settore produttivo

Settore produttivo	Uffici rientranti nell'Ambito territoriale dell'			IIL Sud	
	Ispezioni in materia di lavoro e legislazione sociale	Ispezioni in materia di salute e sicurezza	Totale Ispezioni	Totale verifiche e accertamenti	Totale Accessi
Agricoltura	2.145	217	2.362	485	2.847
Industria	1.704	246	1.950	985	2.935
Edilizia	2.941	2.245	5.186	1.051	6.237
Terziario	8.869	725	9.594	3.663	13.257
TOTALI	15.659	3.433	19.092	6.184	25.276

Ispezioni e totale accessi per codice sezione ATECO 2007

Codice sezione Ateco 2007	Uffici rientranti nell'ambito territoriale dell':			IIL Sud	
	Ispezioni in materia di lavoro e legislazione sociale	Ispezioni in materia di salute e sicurezza	Totale Ispezioni	Totale verifiche e accertamenti	Totale Accessi
- A Agricoltura, silvicoltura e pesca	2.145	217	2.362	485	2.847
- B Estrazione minerali da cave e miniere	19	6	25	7	32
- C Attività manifatturiere	1.460	214	1.674	925	2.599
- D Fornitura energia elettrica, gas, ecc.	21	5	26	14	40
- E Fornitura acqua; reti fognarie, gestione rifiuti, ecc.	204	21	225	39	264
- F Costruzioni	2.941	2.245	5.186	1.051	6.237
- G Commercio all'ingrosso e al dettaglio	3.153	216	3.369	1.006	4.375
- H Trasporto e magazzino	832	58	890	126	1.016
- I Attività servizi alloggio e ristorazione	1.958	165	2.123	450	2.573
- J Servizi informazione e comunicazione	124	4	128	64	192
- K Attività finanziarie e assicurative	41	2	43	10	53
- L Attività immobiliari	56	9	65	8	73
- M Attività professionali, scientifiche e tecniche	209	85	294	61	355
- N Servizi supporto alle imprese, ecc.	668	28	696	84	780
- O Amministrazione pubblica e difesa, ecc.	48	24	72	24	96
- P Istruzione	70	3	73	69	142
- Q Sanità e assistenza sociale	354	37	391	163	554
- R Attività artistiche, sportive, intrattenimento, ecc.	226	24	250	80	330
- S Altre attività di servizi	942	64	1.006	1.510	2.516
- T Attività famiglie datori lavoro personale domestico; ecc.	185	6	191	1	192
- U Organizzazioni ed organismi extraterritoriali	3	0	3	7	10
TOTALI	15.659	3.433	19.092	6.184	25.276

Irregolarità riscontrate per settore produttivo

Settore produttivo	Uffici rientranti nell'Ambito territoriale dell'		IIL Sud	
	Ispezioni irregolari	Ispezioni regolari	Ispezioni definite	% Irregolarità
Agricoltura	1.274	922	2.196	58,01%
Industria	1.342	861	2.203	60,92%
Edilizia	4.037	1.457	5.494	73,48%
Terziario	6.938	4.538	11.476	60,46%
TOTALI	13.591	7.778	21.369	63,60%

Irregolarità riscontrate per codice sezione ATECO 2007

Codice sezione Ateco 2007	Uffici rientranti nell'ambito territoriale dell':		IIL Sud	
	Ispezioni irregolari	Ispezioni regolari	Ispezioni definite	% Irregolarità
- A Agricoltura, silvicoltura e pesca	1.274	922	2.196	58,01%
- B Estrazione minerali da cave e miniere	11	12	23	47,83%
- C Attività manifatturiere	1.220	745	1.965	62,09%
- D Fornitura energia elettrica, gas, ecc.	17	8	25	68,00%
- E Fornitura acqua; reti fognarie, gestione rifiuti, ecc.	94	96	190	49,47%
- F Costruzioni	4.037	1.457	5.494	73,48%
- G Commercio all'ingrosso e al dettaglio	2.420	1.869	4.289	56,42%
- H Trasporto e magazzinaggio	668	304	972	68,72%
- I Attività servizi alloggio e ristorazione	1.834	778	2.612	70,21%
- J Servizi informazione e comunicazione	58	60	118	49,15%
- K Attività finanziarie e assicurative	21	41	62	33,87%
- L Attività immobiliari	55	28	83	66,27%
- M Attività professionali, scientifiche e tecniche	189	140	329	57,45%
- N Servizi supporto alle imprese, ecc.	446	318	764	58,38%
- O Amministrazione pubblica e difesa, ecc.	43	67	110	39,09%
- P Istruzione	42	40	82	51,22%
- Q Sanità e assistenza sociale	254	182	436	58,26%
- R Attività artistiche, sportive, intrattenimento, ecc.	186	103	289	64,36%
- S Altre attività di servizi	659	463	1.122	58,73%
- T Attività famiglie datori lavoro personale domestico; ecc.	61	145	206	29,61%
- U Organizzazioni ed organismi extraterritoriali	2	0	2	100,00%
TOTALI	13.591	7.778	21.369	63,60%

Violazioni riscontrate per settore produttivo

Settore produttivo	Uffici rientranti nell'Ambito territoriale dell'										IIL Sud				
	Lavoratori cui si riferiscono le violazioni accertate	Lavoro Nero (Lav)	Di cui lavoratori extra comunitari sprovvisti di permesso di soggiorno	Caporalato / Sfruttamento art 603bis cp (Lav.)	Fenomeni interpositori (Lav.)	Distacco Transnazionale (N. Lav.)	Tutela Minori (Lav.)	Riqualificazioni (Lav.)	Lavoratrici Madri (Lav.)	Orario di lavoro (Lav.)	Disciplina in materia di autotrasporto Violazioni "Reg CE 561/2006 - C.d.S." (n.ro lav. interessati dalle violazioni)	Disciplina in materia di autotrasporto Violazioni "D.Lgs. N. 234/2007" (n.ro lav. interessati dalle violazioni)	N. Viol. Salute e Sicurezza	N. Viol. Penali (altre)	Copertura allquote disabili (numero posizioni non coperte)
Agricoltura	1.919	1.113	66	181	41	0	1	3	2	116	4	0	357	178	0
Industria	1.102	717	14	25	19	0	0	6	3	66	10	1	315	112	10
Edilizia	2.064	1.236	7	1	66	0	1	13	3	20	1	0	2.717	193	1
Terziario	7.498	3.270	40	24	967	94	26	161	28	860	400	44	832	608	165
TOTALI	12.583	6.336	127	231	1.093	94	28	183	36	1.062	415	45	4.221	1.091	176

Violazioni riscontrate per codice sezione ATECO 2007

Codice sezione Ateco 2007	Uffici rientranti nell'ambito territoriale dell'										IIL Sud				
	Lavoratori cui si riferiscono le violazioni accertate	Lavoro Nero (Lav)	Di cui lavoratori extra comunitari sprovvisti di permesso di soggiorno	Caporalato / Sfruttamento art 603bis cp (Lav.)	Fenomeni interpositori (Lav.)	Distacco Transnazionale (N. Lav.)	Tutela Minori (Lav.)	Riqualificazione (Lav.)	Lavoratrici Madri (Lav.)	Orario di lavoro (Lav.)	Disciplina in materia di autotrasporto Violazioni "Reg CE 561/2006 - C.d.S." (n.ro lav. interessati dalle violazioni)	Disciplina in materia di autotrasporto Violazioni "D.Lgs. N. 234/2007" (n.ro lav. interessati dalle violazioni)	N. Viol. Salute e Sicurezza	N. Viol. Penali (altre)	Copertura allquote disabili (numero posizioni non coperte)
-A Agricoltura, silvicoltura e pesca	1.919	1.113	66	181	41	0	1	3	2	116	4	0	357	178	0
-B Estrazione minerali da cave e miniere	4	3	0	0	0	0	0	0	0	0	1	0	7	1	0
-C Attività manifatturiere	1.044	698	14	25	18	0	0	6	3	46	7	0	278	95	10
-D Fornitura energia elettrica, gas, ecc.	7	5	0	0	1	0	0	0	0	0	1	0	2	3	0
-E Fornitura acqua; reti fognarie, gestione rifiuti, ecc.	47	11	0	0	0	0	0	0	0	20	1	1	28	13	0
-F Costruzioni	2.064	1.236	7	1	66	0	1	13	3	20	1	0	2.717	193	1
-G Commercio all'ingrosso e al dettaglio	1.862	1.063	19	13	23	1	8	24	12	291	1	3	298	248	5
-H Trasporto e magazzinaggio	881	113	1	0	157	0	0	30	0	69	399	41	10	24	0
-I Attività servizi alloggio e ristorazione	2.264	1.339	10	11	12	0	17	17	5	172	0	0	241	164	0
-J Servizi informazione e comunicazione	42	25	0	0	1	0	0	8	2	6	0	0	8	1	0
-K Attività finanziarie e assicurative	7	5	0	0	0	0	0	1	0	0	0	0	0	1	0
-L Attività immobiliari	47	36	0	0	0	0	0	3	0	2	0	0	14	0	0
-M Attività professionali, scientifiche e tecniche	93	33	0	0	9	0	0	13	0	9	0	0	89	18	0
-N Servizi supporto alle imprese, ecc.	1.019	90	1	0	628	3	0	10	0	175	0	0	44	37	1
-O Amministrazione pubblica e difesa, ecc.	1	1	0	0	0	0	0	0	0	0	0	0	19	5	0
-P Istruzione	24	19	0	0	0	0	0	1	0	0	0	0	0	1	0
-Q Sanità e assistenza sociale	287	63	3	0	33	0	0	47	8	79	0	0	39	33	159
-R Attività artistiche, sportive, intrattenimento, ecc.	199	114	4	0	0	0	1	1	0	32	0	0	20	17	0
-S Altre attività di servizi	747	367	2	0	104	90	0	6	1	25	0	0	47	55	0
-T Attività famiglie datori lavoro personale domestico, ecc.	23	0	0	0	0	0	0	0	0	0	0	0	3	3	0
-U Organizzazioni ed organismi extraterritoriali	2	2	0	0	0	0	0	0	0	0	0	0	0	1	0
TOTALI	12.583	6.336	127	231	1.093	94	28	183	36	1.062	415	45	4.221	1.091	176

II.VII. Regione Abruzzo

Accertamenti e verifiche per settore produttivo

Settore produttivo	Ambito territoriale: Regione Abruzzo				
	Accertamenti prestazioni previdenziali (Ammortizzatori sociali, forme di sostegno al reddito, ecc.)	Verifiche amministrativo contabili (Patronati, beneficiari finanziamenti fondi nazionali e comunitari, ecc.)	Verifiche protocolli contrasto contagio Covid-19	Altri accertamenti (Autorizzazioni interdizione anticipata lav.madri, impianti audiovisivi, ecc.)	Totale verifiche e accertamenti
Agricoltura	0	0	3	0	3
Industria	7	0	145	12	164
Edilizia	1	0	330	0	331
Terziario	10	163	121	21	315
TOTALI	18	163	599	33	813

Accertamenti e verifiche per codice sezione ATECO 2007

Codice sezione Ateco 2007	Ambito territoriale: Regione Abruzzo				
	Accertamenti prestazioni previdenziali (Ammortizzatori sociali, forme di sostegno al reddito, ecc.)	Verifiche amministrativo contabili (Patronati, beneficiari finanziamenti fondi nazionali e comunitari, ecc.)	Verifiche protocolli contrasto contagio Covid-19	Altri accertamenti (Autorizzazioni interdizione anticipata lav.madri, impianti audiovisivi, ecc.)	Totale verifiche e accertamenti
-A Agricoltura, silvicoltura e pesca	0	0	3	0	3
-B Estrazione minerali da cave e miniere	0	0	2	0	2
-C Attività manifatturiere	7	0	138	12	157
-D Fornitura energia elettrica, gas, ecc.	0	0	1	0	1
-E Fornitura acqua; reti fognarie, gestione rifiuti, ecc.	0	0	4	0	4
-F Costruzioni	1	0	330	0	331
-G Commercio all'ingrosso e al dettaglio	0	0	25	4	29
-H Trasporto e magazzino	0	0	11	0	11
-I Attività servizi alloggio e ristorazione	0	0	5	2	7
-J Servizi informazione e comunicazione	1	0	3	0	4
-K Attività finanziarie e assicurative	0	0	0	0	0
-L Attività immobiliari	0	0	2	0	2
-M Attività professionali, scientifiche e tecniche	1	0	54	1	56
-N Servizi supporto alle imprese, ecc.	3	3	6	0	12
-O Amministrazione pubblica e difesa, ecc.	0	0	0	0	0
-P Istruzione	0	0	0	2	2
-Q Sanità e assistenza sociale	0	7	0	5	12
-R Attività artistiche, sportive, intrattenimento, ecc.	0	0	2	0	2
-S Altre attività di servizi	5	152	13	7	177
-T Attività famiglie datori lavoro personale domestico; ecc.	0	0	0	0	0
-U Organizzazioni ed organismi extraterritoriali	0	1	0	0	1
TOTALI	18	163	599	33	813

Ispezioni e totale accessi per settore produttivo

Settore produttivo	Ambito territoriale:			Regione Abruzzo	
	Ispezioni in materia di lavoro e legislazione sociale	Ispezioni in materia di salute e sicurezza	Totale Ispezioni	Totale verifiche e accertamenti	Totale Accessi
Agricoltura	189	3	192	3	195
Industria	282	58	340	164	504
Edilizia	560	550	1.110	331	1.441
Terziario	710	80	790	315	1.105
TOTALI	1.741	691	2.432	813	3.245

Ispezioni e totale accessi per codice sezione ATECO 2007

Codice sezione Ateco 2007	Ambito territoriale:			Regione Abruzzo	
	Ispezioni in materia di lavoro e legislazione sociale	Ispezioni in materia di salute e sicurezza	Totale Ispezioni	Totale verifiche e accertamenti	Totale Accessi
- A Agricoltura, silvicoltura e pesca	189	3	192	3	195
- B Estrazione minerali da cave e miniere	4	0	4	2	6
- C Attività manifatturiere	263	57	320	157	477
- D Fornitura energia elettrica, gas, ecc.	0	0	0	1	1
- E Fornitura acqua; reti fognarie, gestione rifiuti, ecc.	15	1	16	4	20
- F Costruzioni	560	550	1.110	331	1.441
- G Commercio all'ingrosso e al dettaglio	222	18	240	29	269
- H Trasporto e magazzinaggio	81	2	83	11	94
- I Attività servizi alloggio e ristorazione	159	20	179	7	186
- J Servizi informazione e comunicazione	10	0	10	4	14
- K Attività finanziarie e assicurative	1	0	1	0	1
- L Attività immobiliari	7	0	7	2	9
- M Attività professionali, scientifiche e tecniche	22	14	36	56	92
- N Servizi supporto alle imprese, ecc.	76	6	82	12	94
- O Amministrazione pubblica e difesa, ecc.	2	2	4	0	4
- P Istruzione	1	0	1	2	3
- Q Sanità e assistenza sociale	15	1	16	12	28
- R Attività artistiche, sportive, intrattenimento, ecc.	11	2	13	2	15
- S Altre attività di servizi	100	15	115	177	292
- T Attività famiglie datori lavoro personale domestico; ecc.	3	0	3	0	3
- U Organizzazioni ed organismi extraterritoriali	0	0	0	1	1
TOTALI	1.741	691	2.432	813	3.245

Irregolarità riscontrate per settore produttivo

Settore produttivo	Ambito territoriale:		Regione Abruzzo	
	Ispezioni irregolari	Ispezioni regolari	Ispezioni definite	% Irregolarità
Agricoltura	111	64	175	63,43%
Industria	195	100	295	66,10%
Edilizia	770	374	1.144	67,31%
Terziario	754	226	980	76,94%
TOTALI	1.830	764	2.594	70,55%

Irregolarità riscontrate per codice sezione ATECO 2007

Codice sezione Ateco 2007	Ambito territoriale:		Regione Abruzzo	
	Ispezioni irregolari	Ispezioni regolari	Ispezioni definite	% Irregolarità
- A Agricoltura, silvicoltura e pesca	111	64	175	63,43%
- B Estrazione minerali da cave e miniere	2	1	3	66,67%
- C Attività manifatturiere	181	93	274	66,06%
- D Fornitura energia elettrica, gas, ecc.	1	0	1	100,00%
- E Fornitura acqua; reti fognarie, gestione rifiuti, ecc.	11	6	17	64,71%
- F Costruzioni	770	374	1.144	67,31%
- G Commercio all'ingrosso e al dettaglio	204	76	280	72,86%
- H Trasporto e magazzinaggio	89	17	106	83,96%
- I Attività servizi alloggio e ristorazione	237	41	278	85,25%
- J Servizi informazione e comunicazione	7	3	10	70,00%
- K Attività finanziarie e assicurative	3	1	4	75,00%
- L Attività immobiliari	3	3	6	50,00%
- M Attività professionali, scientifiche e tecniche	24	5	29	82,76%
- N Servizi supporto alle imprese, ecc.	54	22	76	71,05%
- O Amministrazione pubblica e difesa, ecc.	4	1	5	80,00%
- P Istruzione	2	0	2	100,00%
- Q Sanità e assistenza sociale	24	12	36	66,67%
- R Attività artistiche, sportive, intrattenimento, ecc.	19	6	25	76,00%
- S Altre attività di servizi	81	36	117	69,23%
- T Attività famiglie datori lavoro personale domestico; ecc.	3	3	6	50,00%
- U Organizzazioni ed organismi extraterritoriali	0	0	0	0,00%
TOTALI	1.830	764	2.594	70,55%

Violazioni riscontrate per settore produttivo

Settore produttivo	Ambito territoriale:										Regione Abruzzo				
	Lavoratori cui si riferiscono le violazioni accertate	Lavoro Nero (Lav)	Di cui lavoratori extra comunitari sprovvisti di permesso di soggiorno	Caporalato / Sfruttamento art 603bis cp (Lav.)	Fenomeni interpositori (Lav.)	Distacco Transnazionale (N. Lav.)	Tutela Minori (Lav.)	Riqualificazioni (Lav.)	Lavoratrici Madri (Lav.)	Orario di lavoro (Lav.)	Disciplina in materia di autotrasporto Violazioni "Reg CE 561/2006 - C.d.S." (n.ro lav. interessati dalle violazioni)	Disciplina in materia di autotrasporto Violazioni "D. Lgs. N. 234/2007" (n.ro lav. interessati dalle violazioni)	N. Viol. Salute e Sicurezza	N. Viol. Penali (altre)	Copertura ai quote disabili (numero posizioni non coperte)
Agricoltura	199	73	6	66	7	0	0	0	0	11	2	0	25	24	0
Industria	254	96	6	0	4	0	0	31	2	86	0	2	44	21	0
Edilizia	424	131	1	0	102	0	0	16	0	85	0	0	580	13	0
Terziario	3.876	398	5	30	493	23	28	2.281	18	253	46	16	166	139	1
TOTALI	4.753	698	18	96	606	23	28	2.328	20	435	48	18	815	197	1

Violazioni riscontrate per codice sezione ATECO 2007

Codice sezione Ateco 2007	Ambito territoriale:										Regione Abruzzo				
	Lavoratori cui si riferiscono le violazioni accertate	Lavoro Nero (Lav)	Di cui lavoratori extra comunitari sprovvisti di permesso di soggiorno	Caporalato / Sfruttamento art 603bis cp (Lav.)	Fenomeni interpositori (Lav.)	Distacco Transnazionale (N. Lav.)	Tutela Minori (Lav.)	Riqualificazione (Lav.)	Lavoratrici Madri (Lav.)	Orario di lavoro (Lav.)	Disciplina in materia di autotrasporto Violazioni "Reg CE 561/2006 - C.d.S." (n.ro lav. interessati dalle violazioni)	Disciplina in materia di autotrasporto Violazioni "D. Lgs. N. 234/2007" (n.ro lav. interessati dalle violazioni)	N. Viol. Salute e Sicurezza	N. Viol. Penali (altre)	Copertura ai quote disabili (numero posizioni non coperte)
-A Agricoltura, silvicoltura e pesca	199	73	6	66	7	0	0	0	0	11	2	0	25	24	0
-B Estrazione minerali da cave e miniere	34	0	0	0	0	0	0	0	0	34	0	0	0	0	0
-C Attività manifatturiere	195	96	6	0	4	0	0	7	2	52	0	1	44	20	0
-D Fornitura energia elettrica, gas, ecc.	24	0	0	0	0	0	0	24	0	0	0	0	0	0	0
-E Fornitura acqua; reti fognarie, gestione rifiuti, ecc.	1	0	0	0	0	0	0	0	0	0	0	1	0	1	0
-F Costruzioni	424	131	1	0	102	0	0	16	0	85	0	0	580	13	0
-G Commercio all'ingrosso e al dettaglio	189	73	2	11	1	0	1	13	2	47	0	0	26	30	1
-H Trasporto e magazzinaggio	225	8	0	0	102	23	0	2	1	24	46	16	0	8	0
-I Attività servizi alloggio e ristorazione	496	181	0	19	22	0	2	40	4	63	0	0	76	48	0
-J Servizi informazione e comunicazione	10	2	0	0	6	0	0	1	0	0	0	0	0	0	0
-K Attività finanziarie e assicurative	1	0	0	0	0	0	0	1	0	0	0	0	0	0	0
-L Attività immobiliari	2	1	0	0	1	0	0	0	0	0	0	0	0	0	0
-M Attività professionali, scientifiche e tecniche	125	21	0	0	84	0	0	8	2	10	0	0	12	0	0
-N Servizi supporto alle imprese, ecc.	2.484	19	0	0	222	0	0	2.200	7	29	0	0	6	12	0
-O Amministrazione pubblica e difesa, ecc.	0	0	0	0	0	0	0	0	0	0	0	0	1	0	0
-P Istruzione	0	0	0	0	0	0	0	0	0	0	0	0	0	0	0
-Q Sanità e assistenza sociale	108	14	0	0	30	0	0	4	2	55	0	0	1	3	0
-R Attività artistiche, sportive, intrattenimento, ecc.	56	12	0	0	3	0	19	3	0	11	0	0	18	9	0
-S Altre attività di servizi	177	67	3	0	22	0	6	9	0	14	0	0	26	23	0
-T Attività famiglie datori lavoro personale domestico; ecc.	3	0	0	0	0	0	0	0	0	0	0	0	0	6	0
-U Organizzazioni ed organismi extraterritoriali	0	0	0	0	0	0	0	0	0	0	0	0	0	0	0
TOTALI	4.753	698	18	96	606	23	28	2.328	20	435	48	18	815	197	1



II.VIII. Regione Basilicata

Accertamenti e verifiche per settore produttivo

Settore produttivo	Ambito territoriale: Regione Basilicata				
	Accertamenti prestazioni previdenziali (Ammortizzatori sociali, forme di sostegno al reddito, ecc.)	Verifiche amministrativo contabili (Patronati, beneficiari finanziamenti fondi nazionali e comunitari, ecc.)	Verifiche protocolli contrasto contagio Covid-19	Altri accertamenti (Autorizzazioni interdizione anticipata lav.madri, impianti audiovisivi, ecc.)	Totale verifiche e accertamenti
Agricoltura	2	0	1	1	4
Industria	10	0	28	1	39
Edilizia	1	0	44	1	46
Terziario	26	93	42	8	169
TOTALI	39	93	115	11	258

Accertamenti e verifiche per codice sezione ATECO 2007

Codice sezione Ateco 2007	Ambito territoriale: Regione Basilicata				
	Accertamenti prestazioni previdenziali (Ammortizzatori sociali, forme di sostegno al reddito, ecc.)	Verifiche amministrativo contabili (Patronati, beneficiari finanziamenti fondi nazionali e comunitari, ecc.)	Verifiche protocolli contrasto contagio Covid-19	Altri accertamenti (Autorizzazioni interdizione anticipata lav.madri, impianti audiovisivi, ecc.)	Totale verifiche e accertamenti
- A Agricoltura, silvicoltura e pesca	2	0	1	1	4
- B Estrazione minerali da cave e miniere	0	0	0	0	0
- C Attività manifatturiere	10	0	24	1	35
- D Fornitura energia elettrica, gas, ecc.	0	0	1	0	1
- E Fornitura acqua; reti fognarie, gestione rifiuti, ecc.	0	0	3	0	3
- F Costruzioni	1	0	44	1	46
- G Commercio all'ingrosso e al dettaglio	16	0	11	1	28
- H Trasporto e magazzinaggio	1	0	13	0	14
- I Attività servizi alloggio e ristorazione	1	0	5	0	6
- J Servizi informazione e comunicazione	3	0	0	0	3
- K Attività finanziarie e assicurative	1	0	0	0	1
- L Attività immobiliari	0	0	0	0	0
- M Attività professionali, scientifiche e tecniche	0	0	1	0	1
- N Servizi supporto alle imprese, ecc.	0	0	5	0	5
- O Amministrazione pubblica e difesa, ecc.	0	0	1	1	2
- P Istruzione	1	0	0	1	2
- Q Sanità e assistenza sociale	1	1	0	5	7
- R Attività artistiche, sportive, intrattenimento, ecc.	1	0	3	0	4
- S Altre attività di servizi	1	92	3	0	96
- T Attività famiglie datori lavoro personale domestico; ecc.	0	0	0	0	0
- U Organizzazioni ed organismi extraterritoriali	0	0	0	0	0
TOTALI	39	93	115	11	258

Ispezioni e totale accessi per settore produttivo

Settore produttivo	Ambito territoriale:			Regione Basilicata	
	Ispezioni in materia di lavoro e legislazione sociale	Ispezioni in materia di salute e sicurezza	Totale Ispezioni	Totale verifiche e accertamenti	Totale Accessi
Agricoltura	281	15	296	4	300
Industria	160	24	184	39	223
Edilizia	402	162	564	46	610
Terziario	959	74	1.033	169	1.202
TOTALI	1.802	275	2.077	258	2.335

Ispezioni e totale accessi per codice sezione ATECO 2007

Codice sezione Ateco 2007	Ambito territoriale:			Regione Basilicata	
	Ispezioni in materia di lavoro e legislazione sociale	Ispezioni in materia di salute e sicurezza	Totale Ispezioni	Totale verifiche e accertamenti	Totale Accessi
- A Agricoltura, silvicoltura e pesca	281	15	296	4	300
- B Estrazione minerali da cave e miniere	2	3	5	0	5
- C Attività manifatturiere	107	17	124	35	159
- D Fornitura energia elettrica, gas, ecc.	0	0	0	1	1
- E Fornitura acqua; reti fognarie, gestione rifiuti, ecc.	51	4	55	3	58
- F Costruzioni	402	162	564	46	610
- G Commercio all'ingrosso e al dettaglio	275	31	306	28	334
- H Trasporto e magazzinaggio	127	12	139	14	153
- I Attività servizi alloggio e ristorazione	175	10	185	6	191
- J Servizi informazione e comunicazione	9	0	9	3	12
- K Attività finanziarie e assicurative	3	0	3	1	4
- L Attività immobiliari	0	0	0	0	0
- M Attività professionali, scientifiche e tecniche	27	4	31	1	32
- N Servizi supporto alle imprese, ecc.	93	8	101	5	106
- O Amministrazione pubblica e difesa, ecc.	18	1	19	2	21
- P Istruzione	3	0	3	2	5
- Q Sanità e assistenza sociale	48	2	50	7	57
- R Attività artistiche, sportive, intrattenimento, ecc.	19	1	20	4	24
- S Altre attività di servizi	134	2	136	96	232
- T Attività famiglie datori lavoro personale domestico; ecc.	28	3	31	0	31
- U Organizzazioni ed organismi extraterritoriali	0	0	0	0	0
TOTALI	1.802	275	2.077	258	2.335

Irregolarità riscontrate per settore produttivo

Settore produttivo	Ambito territoriale:		Regione Basilicata	
	Ispezioni irregolari	Ispezioni regolari	Ispezioni definite	% Irregolarità
Agricoltura	115	129	244	47,13%
Industria	121	110	231	52,38%
Edilizia	362	153	515	70,29%
Terziario	620	545	1.165	53,22%
TOTALI	1.218	937	2.155	56,52%

Irregolarità riscontrate per codice sezione ATECO 2007

Codice sezione Ateco 2007	Ambito territoriale:		Regione Basilicata	
	Ispezioni irregolari	Ispezioni regolari	Ispezioni definite	% Irregolarità
- A Agricoltura, silvicoltura e pesca	115	129	244	47,13%
- B Estrazione minerali da cave e miniere	3	4	7	42,86%
- C Attività manifatturiere	100	78	178	56,18%
- D Fornitura energia elettrica, gas, ecc.	0	0	0	0,00%
- E Fornitura acqua; reti fognarie, gestione rifiuti, ecc.	18	28	46	39,13%
- F Costruzioni	362	153	515	70,29%
- G Commercio all'ingrosso e al dettaglio	161	190	351	45,87%
- H Trasporto e magazzinaggio	98	58	156	62,82%
- I Attività servizi alloggio e ristorazione	128	102	230	55,65%
- J Servizi informazione e comunicazione	5	3	8	62,50%
- K Attività finanziarie e assicurative	0	4	4	0,00%
- L Attività immobiliari	1	0	1	100,00%
- M Attività professionali, scientifiche e tecniche	19	18	37	51,35%
- N Servizi supporto alle imprese, ecc.	46	46	92	50,00%
- O Amministrazione pubblica e difesa, ecc.	18	16	34	52,94%
- P Istruzione	3	5	8	37,50%
- Q Sanità e assistenza sociale	29	28	57	50,88%
- R Attività artistiche, sportive, intrattenimento, ecc.	15	14	29	51,72%
- S Altre attività di servizi	81	52	133	60,90%
- T Attività famiglie datori lavoro personale domestico; ecc.	16	9	25	64,00%
- U Organizzazioni ed organismi extraterritoriali	0	0	0	0,00%
TOTALI	1.218	937	2.155	56,52%

Violazioni riscontrate per settore produttivo

Settore produttivo	Ambito territoriale:										Regione Basilicata					
	Lavoratori cui si riferiscono le violazioni accertate	Lavoro Nero (Lav)	Di cui lavoratori extra comunitari sprovvisti di permesso di soggiorno	Caporalato / Sfruttamento art 603bis cp (Lav.)	Fenomeni interpositori (Lav.)	Distacco Transnazionale (N. Lav.)	Tutela Minori (Lav.)	Riqualificazioni (Lav.)	Lavoratrici Madri (Lav.)	Orario di lavoro (Lav.)	Disciplina in materia di autotrasporto Violazioni "Reg CE 561/2006 - C.d.S." (n.ro lav. interessati dalle violazioni)	Disciplina in materia di autotrasporto Violazioni "D.Lgs. N. 234/2007" (n.ro lav. interessati dalle violazioni)	N. Viol. Salute e Sicurezza	N. Viol. Penali (altre)	Copertura aiquote disabili (numero posizioni non coperte)	
Agricoltura	216	123	6	2	2	0	1	0	0	41	1	0	13	10	0	
Industria	44	23	0	0	0	0	0	0	0	4	4	0	20	17	5	
Edilizia	68	41	0	0	2	0	0	1	0	0	1	0	185	23	0	
Terziario	556	198	2	0	38	2	3	41	2	77	62	9	50	53	0	
TOTALI	884	385	8	2	42	2	4	42	2	122	68	9	268	103	5	

Violazioni riscontrate per codice sezione ATECO 2007

Codice sezione Ateco 2007	Ambito territoriale:										Regione Basilicata					
	Lavoratori cui si riferiscono le violazioni accertate	Lavoro Nero (Lav)	Di cui lavoratori extra comunitari sprovvisti di permesso di soggiorno	Caporalato / Sfruttamento art 603bis cp (Lav.)	Fenomeni interpositori (Lav.)	Distacco Transnazionale (N. Lav.)	Tutela Minori (Lav.)	Riqualificazione (Lav.)	Lavoratrici Madri (Lav.)	Orario di lavoro (Lav.)	Disciplina in materia di autotrasporto Violazioni "Reg CE 561/2006 - C.d.S." (n.ro lav. interessati dalle violazioni)	Disciplina in materia di autotrasporto Violazioni "D.Lgs. N. 234/2007" (n.ro lav. interessati dalle violazioni)	N. Viol. Salute e Sicurezza	N. Viol. Penali (altre)	Copertura aiquote disabili (numero posizioni non coperte)	
-A Agricoltura, silvicoltura e pesca	216	123	6	2	2	0	1	0	0	41	1	0	13	10	0	
-B Estrazione minerali da cave e miniere	1	0	0	0	0	0	0	0	0	0	1	0	2	0	0	
-C Attività manifatturiere	39	23	0	0	0	0	0	0	0	4	1	0	17	8	5	
-D Fornitura energia elettrica, gas, ecc.	1	0	0	0	0	0	0	0	0	0	1	0	0	0	0	
-E Fornitura acqua; reti fognarie, gestione rifiuti, ecc.	3	0	0	0	0	0	0	0	0	0	1	0	1	9	0	
-F Costruzioni	68	41	0	0	2	0	0	1	0	0	1	0	185	23	0	
-G Commercio all'ingrosso e al dettaglio	125	72	0	0	0	0	3	2	1	17	1	1	13	21	0	
-H Trasporto e magazzino	111	6	1	0	1	0	0	28	0	0	61	8	5	5	0	
-I Attività servizi alloggio e ristorazione	140	68	0	0	1	0	0	3	1	17	0	0	13	8	0	
-J Servizi informazione e comunicazione	4	2	0	0	0	0	0	0	0	2	0	0	0	0	0	
-K Attività finanziarie e assicurative	0	0	0	0	0	0	0	0	0	0	0	0	0	0	0	
-L Attività immobiliari	0	0	0	0	0	0	0	0	0	0	0	0	0	0	0	
-M Attività professionali, scientifiche e tecniche	4	3	0	0	1	0	0	0	0	0	0	0	2	3	0	
-N Servizi supporto alle imprese, ecc.	70	7	0	0	34	2	0	3	0	18	0	0	9	4	0	
-O Amministrazione pubblica e difesa, ecc.	0	0	0	0	0	0	0	0	0	0	0	0	1	0	0	
-P Istruzione	0	0	0	0	0	0	0	0	0	0	0	0	0	0	0	
-Q Sanità e assistenza sociale	36	5	1	0	0	0	0	4	0	19	0	0	3	6	0	
-R Attività artistiche, sportive, intrattenimento, ecc.	10	2	0	0	0	0	0	0	0	1	0	0	3	2	0	
-S Altre attività di servizi	51	33	0	0	1	0	0	1	0	3	0	0	1	4	0	
-T Attività famiglie datori lavoro personale domestico, ecc.	5	0	0	0	0	0	0	0	0	0	0	0	0	0	0	
-U Organizzazioni ed organismi extraterritoriali	0	0	0	0	0	0	0	0	0	0	0	0	0	0	0	
TOTALI	884	385	8	2	42	2	4	42	2	122	68	9	268	103	5	



II.IX. Regione Calabria

Accertamenti e verifiche per settore produttivo

	Ambito territoriale: Regione Calabria				
Settore produttivo	Accertamenti prestazioni previdenziali (Ammortizzatori sociali, forme di sostegno al reddito, ecc.)	Verifiche amministrativo contabili (Patronati, beneficiari finanziamenti fondi nazionali e comunitari, ecc.)	Verifiche protocolli contrasto contagio Covid-19	Altri accertamenti (Autorizzazioni interdizione anticipata lav.madri, impianti audiovisivi, ecc.)	Totale verifiche e accertamenti
Agricoltura	0	0	38	4	42
Industria	3	0	16	3	22
Edilizia	1	0	64	4	69
Terziario	9	174	136	23	342
TOTALI	13	174	254	34	475

Accertamenti e verifiche per codice sezione ATECO 2007

	Ambito territoriale: Regione Calabria				
Codice sezione Ateco 2007	Accertamenti prestazioni previdenziali (Ammortizzatori sociali, forme di sostegno al reddito, ecc.)	Verifiche amministrativo contabili (Patronati, beneficiari finanziamenti fondi nazionali e comunitari, ecc.)	Verifiche protocolli contrasto contagio Covid-19	Altri accertamenti (Autorizzazioni interdizione anticipata lav.madri, impianti audiovisivi, ecc.)	Totale verifiche e accertamenti
- A Agricoltura, silvicoltura e pesca	0	0	38	4	42
- B Estrazione minerali da cave e miniere	0	0	0	0	0
- C Attività manifatturiere	2	0	11	2	15
- D Fornitura energia elettrica, gas, ecc.	0	0	4	1	5
- E Fornitura acqua; reti fognarie, gestione rifiuti, ecc.	1	0	1	0	2
- F Costruzioni	1	0	64	4	69
- G Commercio all'ingrosso e al dettaglio	2	0	64	5	71
- H Trasporto e magazzinaggio	4	0	22	3	29
- I Attività servizi alloggio e ristorazione	0	0	20	1	21
- J Servizi informazione e comunicazione	0	0	1	0	1
- K Attività finanziarie e assicurative	0	0	0	0	0
- L Attività immobiliari	0	0	0	0	0
- M Attività professionali, scientifiche e tecniche	0	1	2	2	5
- N Servizi supporto alle imprese, ecc.	2	0	2	2	6
- O Amministrazione pubblica e difesa, ecc.	1	1	0	1	3
- P Istruzione	0	0	0	4	4
- Q Sanità e assistenza sociale	0	13	0	4	17
- R Attività artistiche, sportive, intrattenimento, ecc.	0	0	12	0	12
- S Altre attività di servizi	0	155	13	0	168
- T Attività famiglie datori lavoro personale domestico; ecc.	0	0	0	0	0
- U Organizzazioni ed organismi extraterritoriali	0	4	0	1	5
TOTALI	13	174	254	34	475

Ispezioni e totale accessi per settore produttivo

Settore produttivo	Ambito territoriale:			Regione Calabria	
	Ispezioni in materia di lavoro e legislazione sociale	Ispezioni in materia di salute e sicurezza	Totale Ispezioni	Totale verifiche e accertamenti	Totale Accessi
Agricoltura	422	54	476	42	518
Industria	198	25	223	22	245
Edilizia	574	423	997	69	1.066
Terziario	1.677	112	1.789	342	2.131
TOTALI	2.871	614	3.485	475	3.960

Ispezioni e totale accessi per codice sezione ATECO 2007

Codice sezione Ateco 2007	Ambito territoriale:			Regione Calabria	
	Ispezioni in materia di lavoro e legislazione sociale	Ispezioni in materia di salute e sicurezza	Totale Ispezioni	Totale verifiche e accertamenti	Totale Accessi
- A Agricoltura, silvicoltura e pesca	422	54	476	42	518
- B Estrazione minerali da cave e miniere	4	1	5	0	5
- C Attività manifatturiere	146	22	168	15	183
- D Fornitura energia elettrica, gas, ecc.	5	2	7	5	12
- E Fornitura acqua; reti fognarie, gestione rifiuti, ecc.	43	0	43	2	45
- F Costruzioni	574	423	997	69	1.066
- G Commercio all'ingrosso e al dettaglio	660	22	682	71	753
- H Trasporto e magazzinaggio	124	20	144	29	173
- I Attività servizi alloggio e ristorazione	357	17	374	21	395
- J Servizi informazione e comunicazione	18	1	19	1	20
- K Attività finanziarie e assicurative	5	1	6	0	6
- L Attività immobiliari	4	1	5	0	5
- M Attività professionali, scientifiche e tecniche	30	19	49	5	54
- N Servizi supporto alle imprese, ecc.	117	3	120	6	126
- O Amministrazione pubblica e difesa, ecc.	14	9	23	3	26
- P Istruzione	16	3	19	4	23
- Q Sanità e assistenza sociale	62	11	73	17	90
- R Attività artistiche, sportive, intrattenimento, ecc.	39	2	41	12	53
- S Altre attività di servizi	191	1	192	168	360
- T Attività famiglie datori lavoro personale domestico, ecc.	39	2	41	0	41
- U Organizzazioni ed organismi extraterritoriali	1	0	1	5	6
TOTALI	2.871	614	3.485	475	3.960

Irregolarità riscontrate per settore produttivo

Settore produttivo	Ambito territoriale:		Regione Calabria	
	Ispezioni irregolari	Ispezioni regolari	Ispezioni definite	% Irregolarità
Agricoltura	260	209	469	55,44%
Industria	136	122	258	52,71%
Edilizia	844	304	1.148	73,52%
Terziario	1.280	931	2.211	57,89%
TOTALI	2.520	1.566	4.086	61,67%

Irregolarità riscontrate per codice sezione ATECO 2007

Codice sezione Ateco 2007	Ambito territoriale:		Regione Calabria	
	Ispezioni irregolari	Ispezioni regolari	Ispezioni definite	% Irregolarità
- A Agricoltura, silvicoltura e pesca	260	209	469	55,44%
- B Estrazione minerali da cave e miniere	3	4	7	42,86%
- C Attività manifatturiere	112	101	213	52,58%
- D Fornitura energia elettrica, gas, ecc.	4	2	6	66,67%
- E Fornitura acqua; reti fognarie, gestione rifiuti, ecc.	17	15	32	53,13%
- F Costruzioni	844	304	1.148	73,52%
- G Commercio all'ingrosso e al dettaglio	453	390	843	53,74%
- H Trasporto e magazzinaggio	116	54	170	68,24%
- I Attività servizi alloggio e ristorazione	305	173	478	63,81%
- J Servizi informazione e comunicazione	10	9	19	52,63%
- K Attività finanziarie e assicurative	5	7	12	41,67%
- L Attività immobiliari	2	0	2	100,00%
- M Attività professionali, scientifiche e tecniche	31	36	67	46,27%
- N Servizi supporto alle imprese, ecc.	109	47	156	69,87%
- O Amministrazione pubblica e difesa, ecc.	7	29	36	19,44%
- P Istruzione	11	13	24	45,83%
- Q Sanità e assistenza sociale	48	33	81	59,26%
- R Attività artistiche, sportive, intrattenimento, ecc.	30	16	46	65,22%
- S Altre attività di servizi	136	98	234	58,12%
- T Attività famiglie datori lavoro personale domestico; ecc.	16	26	42	38,10%
- U Organizzazioni ed organismi extraterritoriali	1	0	1	100,00%
TOTALI	2.520	1.566	4.086	61,67%

Violazioni riscontrate per settore produttivo

Settore produttivo	Ambito territoriale:										Regione Calabria					
	Lavoratori cui si riferiscono le violazioni accertate	Lavoro Nero (Lav)	Di cui lavoratori extra comunitari sprovvisti di permesso di soggiorno	Caporalato / Sfruttamento art 603bis cp (Lav.)	Fenomeni interpositori (Lav.)	Distacco Transnazionale (N. Lav.)	Tutela Minori (Lav.)	Riqualificazioni e (Lav.)	Lavoratrici Madri (Lav.)	Orario di lavoro (Lav.)	Disciplina in materia di autotrasporto Violazioni "Reg CE 561/2006 - C.d.S." (n.ro lav. interessati dalle violazioni)	Disciplina in materia di autotrasporto Violazioni "D.Lgs. N. 234/2007" (n.ro lav. interessati dalle violazioni)	N. Viol. Salute e Sicurezza	N. Viol. Penali (altre)	Copertura ai quote disabili (numero posizioni non coperte)	
Agricoltura	351	279	11	6	4	0	0	2	0	4	0	0	33	33	0	
Industria	77	61	0	0	3	0	0	0	0	4	0	1	7	15	0	
Edilizia	378	266	1	0	21	0	0	1	0	1	0	0	491	4	0	
Terziario	1.078	554	8	0	214	0	0	39	2	71	67	9	43	100	158	
TOTALI	1.884	1.160	20	6	242	0	0	42	2	80	67	10	574	152	158	

Violazioni riscontrate per codice sezione ATECO 2007

Codice sezione Ateco 2007	Ambito territoriale:										Regione Calabria					
	Lavoratori cui si riferiscono le violazioni accertate	Lavoro Nero (Lav)	Di cui lavoratori extra comunitari sprovvisti di permesso di soggiorno	Caporalato / Sfruttamento art 603bis cp (Lav.)	Fenomeni interpositori (Lav.)	Distacco Transnazionale (N. Lav.)	Tutela Minori (Lav.)	Riqualificazione (Lav.)	Lavoratrici Madri (Lav.)	Orario di lavoro (Lav.)	Disciplina in materia di autotrasporto Violazioni "Reg CE 561/2006 - C.d.S." (n.ro lav. interessati dalle violazioni)	Disciplina in materia di autotrasporto Violazioni "D.Lgs. N. 234/2007" (n.ro lav. interessati dalle violazioni)	N. Viol. Salute e Sicurezza	N. Viol. Penali (altre)	Copertura ai quote disabili (numero posizioni non coperte)	
-A Agricoltura, silvicoltura e pesca	351	279	11	6	4	0	0	2	0	4	0	0	33	33	0	
-B Estrazione minerali da cave e miniere	0	0	0	0	0	0	0	0	0	0	0	0	0	1	0	
-C Attività manifatturiere	71	58	0	0	3	0	0	0	0	2	0	0	6	10	0	
-D Fornitura energia elettrica, gas, ecc.	1	1	0	0	0	0	0	0	0	0	0	0	0	1	0	
-E Fornitura acqua; reti fognarie, gestione rifiuti, ecc.	5	2	0	0	0	0	0	0	0	2	0	1	1	3	0	
-F Costruzioni	378	266	1	0	21	0	0	1	0	1	0	0	491	4	0	
-G Commercio all'ingrosso e al dettaglio	268	213	3	0	0	0	0	7	1	14	0	0	17	44	2	
-H Trasporto e magazzinaggio	103	24	0	0	0	0	0	0	0	2	67	9	1	4	0	
-I Attività servizi alloggio e ristorazione	243	195	5	0	1	0	0	0	0	7	0	0	1	32	0	
-J Servizi informazione e comunicazione	4	3	0	0	0	0	0	0	1	0	0	0	0	0	0	
-K Attività finanziarie e assicurative	0	0	0	0	0	0	0	0	0	0	0	0	0	0	0	
-L Attività immobiliari	1	0	0	0	0	0	0	0	0	1	0	0	1	0	0	
-M Attività professionali, scientifiche e tecniche	24	12	0	0	1	0	0	0	0	7	0	0	11	2	0	
-N Servizi supporto alle imprese, ecc.	236	16	0	0	203	0	0	4	0	9	0	0	0	2	1	
-O Amministrazione pubblica e difesa, ecc.	0	0	0	0	0	0	0	0	0	0	0	0	6	0	0	
-P Istruzione	8	3	0	0	0	0	0	1	0	0	0	0	0	0	0	
-Q Sanità e assistenza sociale	63	6	0	0	0	0	0	24	0	28	0	0	5	5	155	
-R Attività artistiche, sportive, intrattenimento, ecc.	41	27	0	0	0	0	0	1	0	2	0	0	1	1	0	
-S Altre attività di servizi	81	55	0	0	9	0	0	2	0	1	0	0	0	9	0	
-T Attività famiglie datori lavoro personale domestico, ecc.	6	0	0	0	0	0	0	0	0	0	0	0	0	1	0	
-U Organizzazioni ed organismi extraterritoriali	0	0	0	0	0	0	0	0	0	0	0	0	0	0	0	
TOTALI	1.884	1.160	20	6	242	0	0	42	2	80	67	10	574	152	158	



II.X. Regione Campania

Accertamenti e verifiche per settore produttivo

Settore produttivo	Ambito territoriale: Regione Campania				
	Accertamenti prestazioni previdenziali (Ammortizzatori sociali, forme di sostegno al reddito, ecc.)	Verifiche amministrativo contabili (Patronati, beneficiari finanziamenti fondi nazionali e comunitari, ecc.)	Verifiche protocolli contrasto contagio Covid-19	Altri accertamenti (Autorizzazioni interdizione anticipata lav.madri, impianti audiovisivi, ecc.)	Totale verifiche e accertamenti
Agricoltura	0	0	19	7	26
Industria	31	0	415	40	486
Edilizia	0	0	171	44	215
Terziario	34	510	231	268	1.043
TOTALI	65	510	836	359	1.770

Accertamenti e verifiche per codice sezione ATECO 2007

Codice sezione Ateco 2007	Ambito territoriale: Regione Campania				
	Accertamenti prestazioni previdenziali (Ammortizzatori sociali, forme di sostegno al reddito, ecc.)	Verifiche amministrativo contabili (Patronati, beneficiari finanziamenti fondi nazionali e comunitari, ecc.)	Verifiche protocolli contrasto contagio Covid-19	Altri accertamenti (Autorizzazioni interdizione anticipata lav.madri, impianti audiovisivi, ecc.)	Totale verifiche e accertamenti
- A Agricoltura, silvicoltura e pesca	0	0	19	7	26
- B Estrazione minerali da cave e miniere	0	0	1	0	1
- C Attività manifatturiere	28	0	406	36	470
- D Fornitura energia elettrica, gas, ecc.	0	0	4	0	4
- E Fornitura acqua; reti fognarie, gestione rifiuti, ecc.	3	0	4	4	11
- F Costruzioni	0	0	171	44	215
- G Commercio all'ingrosso e al dettaglio	9	0	150	68	227
- H Trasporto e magazzinaggio	11	0	9	7	27
- I Attività servizi alloggio e ristorazione	0	1	18	28	47
- J Servizi informazione e comunicazione	4	3	7	7	21
- K Attività finanziarie e assicurative	0	0	1	2	3
- L Attività immobiliari	0	0	1	1	2
- M Attività professionali, scientifiche e tecniche	1	0	8	5	14
- N Servizi supporto alle imprese, ecc.	6	1	11	11	29
- O Amministrazione pubblica e difesa, ecc.	0	0	3	6	9
- P Istruzione	0	4	0	51	55
- Q Sanità e assistenza sociale	0	23	1	50	74
- R Attività artistiche, sportive, intrattenimento, ecc.	0	0	7	7	14
- S Altre attività di servizi	3	478	15	25	521
- T Attività famiglie datori lavoro personale domestico; ecc.	0	0	0	0	0
- U Organizzazioni ed organismi extraterritoriali	0	0	0	0	0
TOTALI	65	510	836	359	1.770

Ispezioni e totale accessi per settore produttivo

Settore produttivo	Ambito territoriale:			Regione Campania	
	Ispezioni in materia di lavoro e legislazione sociale	Ispezioni in materia di salute e sicurezza	Totale Ispezioni	Totale verifiche e accertamenti	Totale Accessi
Agricoltura	261	9	270	26	296
Industria	629	70	699	486	1.185
Edilizia	892	549	1.441	215	1.656
Terziario	2.814	194	3.008	1.043	4.051
TOTALI	4.596	822	5.418	1.770	7.188

Ispezioni e totale accessi per codice sezione ATECO 2007

Codice sezione Ateco 2007	Ambito territoriale:			Regione Campania	
	Ispezioni in materia di lavoro e legislazione sociale	Ispezioni in materia di salute e sicurezza	Totale Ispezioni	Totale verifiche e accertamenti	Totale Accessi
- A Agricoltura, silvicoltura e pesca	261	9	270	26	296
- B Estrazione minerali da cave e miniere	7	2	9	1	10
- C Attività manifatturiere	544	59	603	470	1.073
- D Fornitura energia elettrica, gas, ecc.	8	1	9	4	13
- E Fornitura acqua; reti fognarie, gestione rifiuti, ecc.	70	8	78	11	89
- F Costruzioni	892	549	1.441	215	1.656
- G Commercio all'ingrosso e al dettaglio	935	67	1.002	227	1.229
- H Trasporto e magazzinaggio	326	2	328	27	355
- I Attività servizi alloggio e ristorazione	669	33	702	47	749
- J Servizi informazione e comunicazione	43	2	45	21	66
- K Attività finanziarie e assicurative	11	0	11	3	14
- L Attività immobiliari	36	3	39	2	41
- M Attività professionali, scientifiche e tecniche	50	15	65	14	79
- N Servizi supporto alle imprese, ecc.	173	6	179	29	208
- O Amministrazione pubblica e difesa, ecc.	9	7	16	9	25
- P Istruzione	25	0	25	55	80
- Q Sanità e assistenza sociale	118	13	131	74	205
- R Attività artistiche, sportive, intrattenimento, ecc.	82	14	96	14	110
- S Altre attività di servizi	293	31	324	521	845
- T Attività famiglie datori lavoro personale domestico, ecc.	43	1	44	0	44
- U Organizzazioni ed organismi extraterritoriali	1	0	1	0	1
TOTALI	4.596	822	5.418	1.770	7.188

Irregolarità riscontrate per settore produttivo

Settore produttivo	Ambito territoriale:		Regione Campania	
	Ispezioni irregolari	Ispezioni regolari	Ispezioni definite	% Irregolarità
Agricoltura	174	88	262	66,41%
Industria	470	302	772	60,88%
Edilizia	1.093	379	1.472	74,25%
Terziario	2.226	1.716	3.942	56,47%
TOTALI	3.963	2.485	6.448	61,46%

Irregolarità riscontrate per codice sezione ATECO 2007

Codice sezione Ateco 2007	Ambito territoriale:		Regione Campania	
	Ispezioni irregolari	Ispezioni regolari	Ispezioni definite	% Irregolarità
- A Agricoltura, silvicoltura e pesca	174	88	262	66,41%
- B Estrazione minerali da cave e miniere	3	2	5	60,00%
- C Attività manifatturiere	430	258	688	62,50%
- D Fornitura energia elettrica, gas, ecc.	6	2	8	75,00%
- E Fornitura acqua; reti fognarie, gestione rifiuti, ecc.	31	40	71	43,66%
- F Costruzioni	1.093	379	1.472	74,25%
- G Commercio all'ingrosso e al dettaglio	759	776	1.535	49,45%
- H Trasporto e magazzinaggio	211	135	346	60,98%
- I Attività servizi alloggio e ristorazione	616	265	881	69,92%
- J Servizi informazione e comunicazione	20	21	41	48,78%
- K Attività finanziarie e assicurative	7	13	20	35,00%
- L Attività immobiliari	32	15	47	68,09%
- M Attività professionali, scientifiche e tecniche	34	39	73	46,58%
- N Servizi supporto alle imprese, ecc.	93	109	202	46,04%
- O Amministrazione pubblica e difesa, ecc.	12	13	25	48,00%
- P Istruzione	17	9	26	65,38%
- Q Sanità e assistenza sociale	104	49	153	67,97%
- R Attività artistiche, sportive, intrattenimento, ecc.	76	47	123	61,79%
- S Altre attività di servizi	233	173	406	57,39%
- T Attività famiglie datori lavoro personale domestico; ecc.	12	52	64	18,75%
- U Organizzazioni ed organismi extraterritoriali	0	0	0	0,00%
TOTALI	3.963	2.485	6.448	61,46%

Violazioni riscontrate per settore produttivo

Settore produttivo	Ambito territoriale:										Regione Campania				
	Lavoratori cui si riferiscono le violazioni accertate	Lavoro Nero (Lav.)	Di cui lavoratori extra comunitari sprovvisti di permesso di soggiorno	Caporalato / Sfruttamento art 603bis cp (Lav.)	Fenomeni interpositori (Lav.)	Distacco Transnazionale (N. Lav.)	Tutela Minori (Lav.)	Riqualificazioni e (Lav.)	Lavoratrici Madri (Lav.)	Orario di lavoro (Lav.)	Disciplina in materia di autotrasporto Violazioni "Reg CE 561/2006 - C.d.S." (n.ro lav. interessati dalle violazioni)	Disciplina in materia di autotrasporto Violazioni "D.Lgs. N. 234/2007" (n.ro lav. interessati dalle violazioni)	N. Viol. Salute e Sicurezza	N. Viol. Penali (altre)	Copertura all'quote disabili (numero posizioni non coperte)
Agricoltura	235	158	7	7	31	0	0	0	0	8	0	0	28	20	0
Industria	572	459	14	9	0	0	0	6	0	14	4	0	172	47	0
Edilizia	770	441	1	1	22	0	1	0	1	9	0	0	848	95	1
Terziario	2.528	1.415	27	13	272	92	0	18	8	138	118	17	327	116	0
TOTALI	4.105	2.473	49	30	325	92	1	24	9	169	122	17	1.375	278	1

Violazioni riscontrate per codice sezione ATECO 2007

Codice sezione Ateco 2007	Ambito territoriale:										Regione Campania				
	Lavoratori cui si riferiscono le violazioni accertate	Lavoro Nero (Lav.)	Di cui lavoratori extra comunitari sprovvisti di permesso di soggiorno	Caporalato / Sfruttamento art 603bis cp (Lav.)	Fenomeni interpositori (Lav.)	Distacco Transnazionale (N. Lav.)	Tutela Minori (Lav.)	Riqualificazione (Lav.)	Lavoratrici Madri (Lav.)	Orario di lavoro (Lav.)	Disciplina in materia di autotrasporto Violazioni "Reg CE 561/2006 - C.d.S." (n.ro lav. interessati dalle violazioni)	Disciplina in materia di autotrasporto Violazioni "D.Lgs. N. 234/2007" (n.ro lav. interessati dalle violazioni)	N. Viol. Salute e Sicurezza	N. Viol. Penali (altre)	Copertura all'quote disabili (numero posizioni non coperte)
-A Agricoltura, silvicoltura e pesca	235	158	7	7	31	0	0	0	0	8	0	0	28	20	0
-B Estrazione minerali da cave e miniere	2	2	0	0	0	0	0	0	0	0	0	0	5	0	0
-C Attività manifatturiere	542	450	14	9	0	0	0	6	0	2	4	0	150	46	0
-D Fornitura energia elettrica, gas, ecc.	1	1	0	0	0	0	0	0	0	0	0	0	2	1	0
-E Fornitura acqua; reti fognarie, gestione rifiuti, ecc.	27	6	0	0	0	0	0	0	0	12	0	0	15	0	0
-F Costruzioni	770	441	1	1	22	0	1	0	1	9	0	0	848	95	1
-G Commercio all'ingrosso e al dettaglio	597	443	14	13	5	1	0	7	4	10	0	2	111	40	0
-H Trasporto e magazzinaggio	388	55	0	0	146	0	0	0	0	4	118	15	1	3	0
-I Attività servizi alloggio e ristorazione	677	550	4	0	1	0	0	3	0	10	0	0	91	21	0
-J Servizi informazione e comunicazione	11	9	0	0	1	0	0	0	0	1	0	0	8	0	0
-K Attività finanziarie e assicurative	7	5	0	0	0	0	0	1	0	0	0	0	0	0	0
-L Attività immobiliari	35	30	0	0	0	0	0	2	0	0	0	0	3	0	0
-M Attività professionali, scientifiche e tecniche	13	10	0	0	1	0	0	2	0	0	0	0	21	1	0
-N Servizi supporto alle imprese, ecc.	216	38	1	0	1	1	0	1	0	97	0	0	18	4	0
-O Amministrazione pubblica e difesa, ecc.	0	0	0	0	0	0	0	0	0	0	0	0	7	1	0
-P Istruzione	9	9	0	0	0	0	0	0	0	0	0	0	0	0	0
-Q Sanità e assistenza sociale	94	22	2	0	23	0	0	2	4	15	0	0	24	16	0
-R Attività artistiche, sportive, intrattenimento, ecc.	70	55	4	0	0	0	0	0	0	0	0	0	13	7	0
-S Altre attività di servizi	409	189	2	0	94	90	0	0	0	1	0	0	27	21	0
-T Attività famiglie datori lavoro personale domestico; ecc.	2	0	0	0	0	0	0	0	0	0	0	0	3	2	0
-U Organizzazioni ed organismi extraterritoriali	0	0	0	0	0	0	0	0	0	0	0	0	0	0	0
TOTALI	4.105	2.473	49	30	325	92	1	24	9	169	122	17	1.375	278	1



II.XI. Regione Emilia-Romagna

Accertamenti e verifiche per settore produttivo

Settore produttivo	Ambito territoriale: Regione Emilia Romagna				
	Accertamenti prestazioni previdenziali (Ammortizzatori sociali, forme di sostegno al reddito, ecc.)	Verifiche amministrativo contabili (Patronati, beneficiari finanziamenti fondi nazionali e comunitari, ecc.)	Verifiche protocolli contrasto contagio Covid-19	Altri accertamenti (Autorizzazioni interdizione anticipata lav.madri, impianti audiovisivi, ecc.)	Totale verifiche e accertamenti
Agricoltura	0	0	13	4	17
Industria	55	1	373	28	457
Edilizia	16	0	187	8	211
Terziario	53	444	386	116	999
TOTALI	124	445	959	156	1.684

Accertamenti e verifiche per codice sezione ATECO 2007

Codice sezione Ateco 2007	Ambito territoriale: Regione Emilia Romagna				
	Accertamenti prestazioni previdenziali (Ammortizzatori sociali, forme di sostegno al reddito, ecc.)	Verifiche amministrativo contabili (Patronati, beneficiari finanziamenti fondi nazionali e comunitari, ecc.)	Verifiche protocolli contrasto contagio Covid-19	Altri accertamenti (Autorizzazioni interdizione anticipata lav.madri, impianti audiovisivi, ecc.)	Totale verifiche e accertamenti
- A Agricoltura, silvicoltura e pesca	0	0	13	4	17
- B Estrazione minerali da cave e miniere	0	0	2	0	2
- C Attività manifatturiere	53	1	365	28	447
- D Fornitura energia elettrica, gas, ecc.	1	0	2	0	3
- E Fornitura acqua; reti fognarie, gestione rifiuti, ecc.	1	0	4	0	5
- F Costruzioni	16	0	187	8	211
- G Commercio all'ingrosso e al dettaglio	11	0	184	43	238
- H Trasporto e magazzinaggio	11	0	32	22	65
- I Attività servizi alloggio e ristorazione	11	0	50	32	93
- J Servizi informazione e comunicazione	5	1	4	3	13
- K Attività finanziarie e assicurative	0	0	1	0	1
- L Attività immobiliari	0	0	6	1	7
- M Attività professionali, scientifiche e tecniche	1	0	9	1	11
- N Servizi supporto alle imprese, ecc.	9	10	32	3	54
- O Amministrazione pubblica e difesa, ecc.	0	0	0	0	0
- P Istruzione	0	0	2	0	2
- Q Sanità e assistenza sociale	0	59	4	3	66
- R Attività artistiche, sportive, intrattenimento, ecc.	0	2	28	0	30
- S Altre attività di servizi	5	356	33	7	401
- T Attività famiglie datori lavoro personale domestico; ecc.	0	0	0	0	0
- U Organizzazioni ed organismi extraterritoriali	0	16	1	1	18
TOTALI	124	445	959	156	1.684

Ispezioni e totale accessi per settore produttivo

Settore produttivo	Ambito territoriale:			Regione Emilia Romagna	
	Ispezioni in materia di lavoro e legislazione sociale	Ispezioni in materia di salute e sicurezza	Totale Ispezioni	Totale verifiche e accertamenti	Totale Accessi
Agricoltura	181	7	188	17	205
Industria	449	23	472	457	929
Edilizia	593	271	864	211	1.075
Terziario	2.723	77	2.800	999	3.799
TOTALI	3.946	378	4.324	1.684	6.008

Ispezioni e totale accessi per codice sezione ATECO 2007

Codice sezione Ateco 2007	Ambito territoriale:			Regione Emilia Romagna	
	Ispezioni in materia di lavoro e legislazione sociale	Ispezioni in materia di salute e sicurezza	Totale Ispezioni	Totale verifiche e accertamenti	Totale Accessi
- A Agricoltura, silvicoltura e pesca	181	7	188	17	205
- B Estrazione minerali da cave e miniere	5	0	5	2	7
- C Attività manifatturiere	426	20	446	447	893
- D Fornitura energia elettrica, gas, ecc.	3	0	3	3	6
- E Fornitura acqua; reti fognarie, gestione rifiuti, ecc.	15	3	18	5	23
- F Costruzioni	593	271	864	211	1.075
- G Commercio all'ingrosso e al dettaglio	551	21	572	238	810
- H Trasporto e magazzinaggio	639	5	644	65	709
- I Attività servizi alloggio e ristorazione	633	18	651	93	744
- J Servizi informazione e comunicazione	26	1	27	13	40
- K Attività finanziarie e assicurative	13	0	13	1	14
- L Attività immobiliari	14	2	16	7	23
- M Attività professionali, scientifiche e tecniche	77	8	85	11	96
- N Servizi supporto alle imprese, ecc.	279	2	281	54	335
- O Amministrazione pubblica e difesa, ecc.	0	2	2	0	2
- P Istruzione	11	0	11	2	13
- Q Sanità e assistenza sociale	94	11	105	66	171
- R Attività artistiche, sportive, intrattenimento, ecc.	51	2	53	30	83
- S Altre attività di servizi	255	3	258	401	659
- T Attività famiglie datori lavoro personale domestico; ecc.	79	2	81	0	81
- U Organizzazioni ed organismi extraterritoriali	1	0	1	18	19
TOTALI	3.946	378	4.324	1.684	6.008

Irregolarità riscontrate per settore produttivo

Settore produttivo	Ambito territoriale:		Regione Emilia Romagna	
	Ispezioni irregolari	Ispezioni regolari	Ispezioni definite	% Irregolarità
Agricoltura	116	85	201	57,71%
Industria	286	209	495	57,78%
Edilizia	493	392	885	55,71%
Terziario	2.007	991	2.998	66,94%
TOTALI	2.902	1.677	4.579	63,38%

Irregolarità riscontrate per codice sezione ATECO 2007

Codice sezione Ateco 2007	Ambito territoriale:		Regione Emilia Romagna	
	Ispezioni irregolari	Ispezioni regolari	Ispezioni definite	% Irregolarità
- A Agricoltura, silvicoltura e pesca	116	85	201	57,71%
- B Estrazione minerali da cave e miniere	2	2	4	50,00%
- C Attività manifatturiere	267	202	469	56,93%
- D Fornitura energia elettrica, gas, ecc.	4	2	6	66,67%
- E Fornitura acqua; reti fognarie, gestione rifiuti, ecc.	13	3	16	81,25%
- F Costruzioni	493	392	885	55,71%
- G Commercio all'ingrosso e al dettaglio	344	280	624	55,13%
- H Trasporto e magazzinaggio	420	166	586	71,67%
- I Attività servizi alloggio e ristorazione	596	237	833	71,55%
- J Servizi informazione e comunicazione	16	8	24	66,67%
- K Attività finanziarie e assicurative	6	3	9	66,67%
- L Attività immobiliari	10	11	21	47,62%
- M Attività professionali, scientifiche e tecniche	72	21	93	77,42%
- N Servizi supporto alle imprese, ecc.	221	84	305	72,46%
- O Amministrazione pubblica e difesa, ecc.	1	1	2	50,00%
- P Istruzione	5	4	9	55,56%
- Q Sanità e assistenza sociale	72	38	110	65,45%
- R Attività artistiche, sportive, intrattenimento, ecc.	40	16	56	71,43%
- S Altre attività di servizi	146	94	240	60,83%
- T Attività famiglie datori lavoro personale domestico; ecc.	57	27	84	67,86%
- U Organizzazioni ed organismi extraterritoriali	1	1	2	50,00%
TOTALI	2.902	1.677	4.579	63,38%

Violazioni riscontrate per settore produttivo

Settore produttivo	Ambito territoriale:										Regione Emilia Romagna					
	Lavoratori cui si riferiscono le violazioni accertate	Lavoro Nero (Lav)	Di cui lavoratori extra comunitari sprovvisti di permesso di soggiorno	Caporalato / Sfruttamento art 603bis cp (Lav.)	Fenomeni interpositori (Lav.)	Distacco Transnazionale (N. Lav.)	Tutela Minori (Lav.)	Riqualificazioni e (Lav.)	Lavoratrici Madri (Lav.)	Orario di lavoro (Lav.)	Disciplina in materia di autotrasporto Violazioni "Reg CE 561/2006 - C.d.S." (n.ro lav. interessati dalle violazioni)	Disciplina in materia di autotrasporto Violazioni "D.Lgs. N. 234/2007" (n.ro lav. interessati dalle violazioni)	N. Viol. Salute e Sicurezza	N. Viol. Penali (altre)	Copertura ai quote disabili (numero posizioni non coperte)	
Agricoltura	227	55	10	79	29	0	0	1	0	6	3	0	27	53	0	
Industria	945	208	26	17	345	0	0	160	4	106	1	4	24	25	0	
Edilizia	416	127	12	0	59	3	2	17	2	68	3	1	323	39	0	
Terziario	5.233	985	18	44	1.263	63	15	640	24	686	544	83	90	276	7	
TOTALI	6.821	1.375	66	140	1.696	66	17	818	30	866	551	88	464	393	7	

Violazioni riscontrate per codice sezione ATECO 2007

Codice sezione Ateco 2007	Ambito territoriale:										Regione Emilia Romagna					
	Lavoratori cui si riferiscono le violazioni accertate	Lavoro Nero (Lav)	Di cui lavoratori extra comunitari sprovvisti di permesso di soggiorno	Caporalato / Sfruttamento art 603bis cp (Lav.)	Fenomeni interpositori (Lav.)	Distacco Transnazionale (N. Lav.)	Tutela Minori (Lav.)	Riqualificazione (Lav.)	Lavoratrici Madri (Lav.)	Orario di lavoro (Lav.)	Disciplina in materia di autotrasporto Violazioni "Reg CE 561/2006 - C.d.S." (n.ro lav. interessati dalle violazioni)	Disciplina in materia di autotrasporto Violazioni "D.Lgs. N. 234/2007" (n.ro lav. interessati dalle violazioni)	N. Viol. Salute e Sicurezza	N. Viol. Penali (altre)	Copertura ai quote disabili (numero posizioni non coperte)	
-A Agricoltura, silvicoltura e pesca	227	55	10	79	29	0	0	1	0	6	3	0	27	53	0	
-B Estrazione minerali da cave e miniere	1	1	0	0	0	0	0	0	0	0	0	0	0	0	0	
-C Attività manifatturiere	934	201	26	17	344	0	0	160	4	106	0	3	22	24	0	
-D Fornitura energia elettrica, gas, ecc.	5	4	0	0	0	0	0	0	0	0	0	0	0	1	0	
-E Fornitura acqua; reti fognarie, gestione rifiuti, ecc.	5	2	0	0	1	0	0	0	0	0	1	1	2	0	0	
-F Costruzioni	416	127	12	0	59	3	2	17	2	68	3	1	323	39	0	
-G Commercio all'ingrosso e al dettaglio	343	153	9	3	5	3	5	23	2	75	1	3	19	68	4	
-H Trasporto e magazzino	1.287	68	0	0	289	53	0	5	1	59	543	79	1	30	0	
-I Attività servizi alloggio e ristorazione	1.272	446	4	41	55	0	7	78	6	325	0	0	21	102	1	
-J Servizi informazione e comunicazione	8	5	0	0	1	0	0	0	0	0	0	0	0	1	2	
-K Attività finanziarie e assicurative	13	4	0	0	6	0	0	1	0	0	0	0	0	0	0	
-L Attività immobiliari	7	5	0	0	0	0	0	0	1	1	0	0	3	1	0	
-M Attività professionali, scientifiche e tecniche	396	13	0	0	88	3	0	172	0	4	0	0	18	6	0	
-N Servizi supporto alle imprese, ecc.	686	52	1	0	480	3	0	9	10	103	0	1	1	16	0	
-O Amministrazione pubblica e difesa, ecc.	0	0	0	0	0	0	0	0	0	0	0	0	1	0	0	
-P Istruzione	62	4	0	0	0	0	0	58	0	0	0	0	0	1	0	
-Q Sanità e assistenza sociale	213	11	0	0	19	0	0	24	0	64	0	0	6	19	0	
-R Attività artistiche, sportive, intrattenimento, ecc.	311	34	1	0	0	0	3	251	0	7	0	0	9	3	0	
-S Altre attività di servizi	590	182	1	0	317	1	0	11	4	43	0	0	6	20	0	
-T Attività famiglie datori lavoro personale domestico; ecc.	44	7	2	0	3	0	0	8	0	5	0	0	5	9	0	
-U Organizzazioni ed organismi extraterritoriali	1	1	0	0	0	0	0	0	0	0	0	0	0	0	0	
TOTALI	6.821	1.375	66	140	1.696	66	17	818	30	866	551	88	464	393	7	



II.XII. Regione Friuli-Venezia Giulia

Accertamenti e verifiche per settore produttivo

Settore produttivo	Ambito territoriale: Regione Friuli Venezia Giulia				
	Accertamenti prestazioni previdenziali (Ammortizzatori sociali, forme di sostegno al reddito, ecc.)	Verifiche amministrativo contabili (Patronati, beneficiari finanziamenti fondi nazionali e comunitari, ecc.)	Verifiche protocolli contrasto contagio Covid-19	Altri accertamenti (Autorizzazioni interdizione anticipata lav.madri, impianti audiovisivi, ecc.)	Totale verifiche e accertamenti
Agricoltura	0	0	1	0	1
Industria	13	0	5	3	21
Edilizia	1	0	127	3	131
Terziario	1	116	26	20	163
TOTALI	15	116	159	26	316

Accertamenti e verifiche per codice sezione ATECO 2007

Codice sezione Ateco 2007	Ambito territoriale: Regione Friuli Venezia Giulia				
	Accertamenti prestazioni previdenziali (Ammortizzatori sociali, forme di sostegno al reddito, ecc.)	Verifiche amministrativo contabili (Patronati, beneficiari finanziamenti fondi nazionali e comunitari, ecc.)	Verifiche protocolli contrasto contagio Covid-19	Altri accertamenti (Autorizzazioni interdizione anticipata lav.madri, impianti audiovisivi, ecc.)	Totale verifiche e accertamenti
- A Agricoltura, silvicoltura e pesca	0	0	1	0	1
- B Estrazione minerali da cave e miniere	0	0	0	0	0
- C Attività manifatturiere	13	0	5	2	20
- D Fornitura energia elettrica, gas, ecc.	0	0	0	1	1
- E Fornitura acqua; reti fognarie, gestione rifiuti, ecc.	0	0	0	0	0
- F Costruzioni	1	0	127	3	131
- G Commercio all'ingrosso e al dettaglio	0	0	7	5	12
- H Trasporto e magazzinaggio	0	0	1	0	1
- I Attività servizi alloggio e ristorazione	0	0	4	9	13
- J Servizi informazione e comunicazione	1	0	1	0	2
- K Attività finanziarie e assicurative	0	0	0	0	0
- L Attività immobiliari	0	0	0	0	0
- M Attività professionali, scientifiche e tecniche	0	2	0	0	2
- N Servizi supporto alle imprese, ecc.	0	0	1	3	4
- O Amministrazione pubblica e difesa, ecc.	0	0	0	0	0
- P Istruzione	0	0	0	1	1
- Q Sanità e assistenza sociale	0	9	0	1	10
- R Attività artistiche, sportive, intrattenimento, ecc.	0	0	0	1	1
- S Altre attività di servizi	0	105	12	0	117
- T Attività famiglie datori lavoro personale domestico; ecc.	0	0	0	0	0
- U Organizzazioni ed organismi extraterritoriali	0	0	0	0	0
TOTALI	15	116	159	26	316

Ispezioni e totale accessi per settore produttivo

Settore produttivo	Ambito territoriale:			Regione Friuli Venezia Giulia	
	Ispezioni in materia di lavoro e legislazione sociale	Ispezioni in materia di salute e sicurezza	Totale Ispezioni	Totale verifiche e accertamenti	Totale Accessi
Agricoltura	41	6	47	1	48
Industria	192	8	200	21	221
Edilizia	174	224	398	131	529
Terziario	751	105	856	163	1.019
TOTALI	1.158	343	1.501	316	1.817

Ispezioni e totale accessi per codice sezione ATECO 2007

Codice sezione Ateco 2007	Ambito territoriale:			Regione Friuli Venezia Giulia	
	Ispezioni in materia di lavoro e legislazione sociale	Ispezioni in materia di salute e sicurezza	Totale Ispezioni	Totale verifiche e accertamenti	Totale Accessi
- A Agricoltura, silvicoltura e pesca	41	6	47	1	48
- B Estrazione minerali da cave e miniere	2	0	2	0	2
- C Attività manifatturiere	183	8	191	20	211
- D Fornitura energia elettrica, gas, ecc.	2	0	2	1	3
- E Fornitura acqua; reti fognarie, gestione rifiuti, ecc.	5	0	5	0	5
- F Costruzioni	174	224	398	131	529
- G Commercio all'ingrosso e al dettaglio	154	13	167	12	179
- H Trasporto e magazzinaggio	36	1	37	1	38
- I Attività servizi alloggio e ristorazione	294	69	363	13	376
- J Servizi informazione e comunicazione	15	2	17	2	19
- K Attività finanziarie e assicurative	3	0	3	0	3
- L Attività immobiliari	4	3	7	0	7
- M Attività professionali, scientifiche e tecniche	25	5	30	2	32
- N Servizi supporto alle imprese, ecc.	99	8	107	4	111
- O Amministrazione pubblica e difesa, ecc.	2	0	2	0	2
- P Istruzione	2	0	2	1	3
- Q Sanità e assistenza sociale	16	0	16	10	26
- R Attività artistiche, sportive, intrattenimento, ecc.	3	0	3	1	4
- S Altre attività di servizi	83	4	87	117	204
- T Attività famiglie datori lavoro personale domestico; ecc.	15	0	15	0	15
- U Organizzazioni ed organismi extraterritoriali	0	0	0	0	0
TOTALI	1.158	343	1.501	316	1.817

Irregolarità riscontrate per settore produttivo

Settore produttivo	Ambito territoriale:		Regione Friuli Venezia Giulia	
	Ispezioni irregolari	Ispezioni regolari	Ispezioni definite	% Irregolarità
Agricoltura	23	16	39	58,97%
Industria	99	58	157	63,06%
Edilizia	204	116	320	63,75%
Terziario	494	189	683	72,33%
TOTALI	820	379	1.199	68,39%

Irregolarità riscontrate per codice sezione ATECO 2007

Codice sezione Ateco 2007	Ambito territoriale:		Regione Friuli Venezia Giulia	
	Ispezioni irregolari	Ispezioni regolari	Ispezioni definite	% Irregolarità
- A Agricoltura, silvicoltura e pesca	23	16	39	58,97%
- B Estrazione minerali da cave e miniere	0	0	0	0,00%
- C Attività manifatturiere	96	55	151	63,58%
- D Fornitura energia elettrica, gas, ecc.	1	0	1	100,00%
- E Fornitura acqua; reti fognarie, gestione rifiuti, ecc.	2	3	5	40,00%
- F Costruzioni	204	116	320	63,75%
- G Commercio all'ingrosso e al dettaglio	96	43	139	69,06%
- H Trasporto e magazzinaggio	31	9	40	77,50%
- I Attività servizi alloggio e ristorazione	185	75	260	71,15%
- J Servizi informazione e comunicazione	8	4	12	66,67%
- K Attività finanziarie e assicurative	2	0	2	100,00%
- L Attività immobiliari	3	1	4	75,00%
- M Attività professionali, scientifiche e tecniche	26	4	30	86,67%
- N Servizi supporto alle imprese, ecc.	83	19	102	81,37%
- O Amministrazione pubblica e difesa, ecc.	1	0	1	100,00%
- P Istruzione	3	0	3	100,00%
- Q Sanità e assistenza sociale	14	4	18	77,78%
- R Attività artistiche, sportive, intrattenimento, ecc.	2	1	3	66,67%
- S Altre attività di servizi	33	21	54	61,11%
- T Attività famiglie datori lavoro personale domestico; ecc.	7	8	15	46,67%
- U Organizzazioni ed organismi extraterritoriali	0	0	0	0,00%
TOTALI	820	379	1.199	68,39%

Violazioni riscontrate per settore produttivo

Settore produttivo	Ambito territoriale:										Regione Friuli Venezia Giulia				
	Lavoratori cui si riferiscono le violazioni accertate	Lavoro Nero (Lav.)	Di cui lavoratori extra comunitari sprovvisti di permesso di soggiorno	Caporalato / Sfruttamento art 603bis cp (Lav.)	Fenomeni interpositori (Lav.)	Distacco Transnazionale (N. Lav.)	Tutela Minori (Lav.)	Riqualificazioni (Lav.)	Lavoratrici Madri (Lav.)	Orario di lavoro (Lav.)	Disciplina in materia di autotrasporto Violazioni "Reg CE 561/2006 - C.d.S." (n.ro lav. interessati dalle violazioni)	Disciplina in materia di autotrasporto Violazioni "D.Lgs. N. 234/2007" (n.ro lav. interessati dalle violazioni)	N. Viol. Salute e Sicurezza	N. Viol. Penali (altre)	Copertura aliquote disabili (numero posizioni non coperte)
Agricoltura	25	18	0	7	0	0	0	0	0	7	0	0	11	21	0
Industria	362	9	0	150	7	4	0	2	0	170	6	0	5	22	3
Edilizia	138	28	4	0	10	7	0	1	1	50	0	0	204	15	0
Terziario	801	177	4	0	248	0	5	73	5	116	35	20	60	82	0
TOTALI	1.326	232	8	157	265	11	5	76	6	343	41	20	280	140	3

Violazioni riscontrate per codice sezione ATECO 2007

Codice sezione Ateco 2007	Ambito territoriale:										Regione Friuli Venezia Giulia				
	Lavoratori cui si riferiscono le violazioni accertate	Lavoro Nero (Lav.)	Di cui lavoratori extra comunitari sprovvisti di permesso di soggiorno	Caporalato / Sfruttamento art 603bis cp (Lav.)	Fenomeni interpositori (Lav.)	Distacco Transnazionale (N. Lav.)	Tutela Minori (Lav.)	Riqualificazione (Lav.)	Lavoratrici Madri (Lav.)	Orario di lavoro (Lav.)	Disciplina in materia di autotrasporto Violazioni "Reg CE 561/2006 - C.d.S." (n.ro lav. interessati dalle violazioni)	Disciplina in materia di autotrasporto Violazioni "D.Lgs. N. 234/2007" (n.ro lav. interessati dalle violazioni)	N. Viol. Salute e Sicurezza	N. Viol. Penali (altre)	Copertura aliquote disabili (numero posizioni non coperte)
-A Agricoltura, silvicoltura e pesca	25	18	0	7	0	0	0	0	0	7	0	0	11	21	0
-B Estrazione minerali da cave e miniere	0	0	0	0	0	0	0	0	0	0	0	0	0	0	0
-C Attività manifatturiere	344	4	0	150	7	4	0	1	0	170	0	0	5	21	3
-D Fornitura energia elettrica, gas, ecc.	12	5	0	0	0	0	0	1	0	0	0	0	0	0	0
-E Fornitura acqua; reti fognarie, gestione rifiuti, ecc.	6	0	0	0	0	0	0	0	0	0	6	0	0	1	0
-F Costruzioni	138	28	4	0	10	7	0	1	1	50	0	0	204	15	0
-G Commercio all'ingrosso e al dettaglio	87	29	0	0	0	0	1	19	1	17	0	3	8	22	0
-H Trasporto e magazzinaggio	110	25	0	0	20	0	0	11	0	1	35	17	1	8	0
-I Attività servizi alloggio e ristorazione	243	98	2	0	7	0	3	38	3	30	0	0	8	31	0
-J Servizi informazione e comunicazione	2	1	0	0	0	0	0	1	0	0	0	0	27	2	0
-K Attività finanziarie e assicurative	0	0	0	0	0	0	0	0	0	0	0	0	0	0	0
-L Attività immobiliari	0	0	0	0	0	0	0	0	0	0	0	0	2	0	0
-M Attività professionali, scientifiche e tecniche	8	6	0	0	0	0	0	1	0	0	0	0	6	4	0
-N Servizi supporto alle imprese, ecc.	242	9	2	0	217	0	0	3	0	7	0	0	7	4	0
-O Amministrazione pubblica e difesa, ecc.	0	0	0	0	0	0	0	0	0	0	0	0	0	0	0
-P Istruzione	2	2	0	0	0	0	0	0	0	0	0	0	0	0	0
-Q Sanità e assistenza sociale	25	0	0	0	4	0	0	0	1	20	0	0	0	1	0
-R Attività artistiche, sportive, intrattenimento, ecc.	7	1	0	0	0	0	0	0	0	0	0	0	0	0	0
-S Altre attività di servizi	73	6	0	0	0	0	1	0	0	41	0	0	1	8	0
-T Attività famiglie datori lavoro personale domestico; ecc.	2	0	0	0	0	0	0	0	0	0	0	0	0	2	0
-U Organizzazioni ed organismi extraterritoriali	0	0	0	0	0	0	0	0	0	0	0	0	0	0	0
TOTALI	1.326	232	8	157	265	11	5	76	6	343	41	20	280	140	3



II.XIII. Regione Lazio

Accertamenti e verifiche per settore produttivo

Settore produttivo	Ambito territoriale:				Regione Lazio
	Accertamenti prestazioni previdenziali (Ammortizzatori sociali, forme di sostegno al reddito, ecc.)	Verifiche amministrativo contabili (Patronati, beneficiari finanziamenti fondi nazionali e comunitari, ecc.)	Verifiche protocolli contrasto contagio Covid-19	Altri accertamenti (Autorizzazioni interdizione anticipata lav.madri, impianti audiovisivi, ecc.)	Totale verifiche e accertamenti
Agricoltura	0	0	8	0	8
Industria	26	0	120	24	170
Edilizia	9	0	315	10	334
Terziario	93	492	400	141	1.126
TOTALI	128	492	843	175	1.638

Accertamenti e verifiche per codice sezione ATECO 2007

Codice sezione Ateco 2007	Ambito territoriale:				Regione Lazio
	Accertamenti prestazioni previdenziali (Ammortizzatori sociali, forme di sostegno al reddito, ecc.)	Verifiche amministrativo contabili (Patronati, beneficiari finanziamenti fondi nazionali e comunitari, ecc.)	Verifiche protocolli contrasto contagio Covid-19	Altri accertamenti (Autorizzazioni interdizione anticipata lav.madri, impianti audiovisivi, ecc.)	Totale verifiche e accertamenti
- A Agricoltura, silvicoltura e pesca	0	0	8	0	8
- B Estrazione minerali da cave e miniere	0	0	4	0	4
- C Attività manifatturiere	26	0	104	24	154
- D Fornitura energia elettrica, gas, ecc.	0	0	3	0	3
- E Fornitura acqua; reti fognarie, gestione rifiuti, ecc.	0	0	9	0	9
- F Costruzioni	9	0	315	10	334
- G Commercio all'ingrosso e al dettaglio	20	0	151	29	200
- H Trasporto e magazzinaggio	24	0	33	23	80
- I Attività servizi alloggio e ristorazione	1	0	49	15	65
- J Servizi informazione e comunicazione	28	0	17	14	59
- K Attività finanziarie e assicurative	0	0	1	2	3
- L Attività immobiliari	0	0	0	0	0
- M Attività professionali, scientifiche e tecniche	2	3	7	3	15
- N Servizi supporto alle imprese, ecc.	9	11	34	10	64
- O Amministrazione pubblica e difesa, ecc.	0	5	0	3	8
- P Istruzione	0	9	6	5	20
- Q Sanità e assistenza sociale	0	32	7	14	53
- R Attività artistiche, sportive, intrattenimento, ecc.	0	4	11	1	16
- S Altre attività di servizi	9	428	84	22	543
- T Attività famiglie datori lavoro personale domestico; ecc.	0	0	0	0	0
- U Organizzazioni ed organismi extraterritoriali	0	0	0	0	0
TOTALI	128	492	843	175	1.638

Ispezioni e totale accessi per settore produttivo

Settore produttivo	Ambito territoriale:			Regione Lazio	
	Ispezioni in materia di lavoro e legislazione sociale	Ispezioni in materia di salute e sicurezza	Totale Ispezioni	Totale verifiche e accertamenti	Totale Accessi
Agricoltura	185	7	192	8	200
Industria	241	39	280	170	450
Edilizia	899	833	1.732	334	2.066
Terziario	2.582	170	2.752	1.126	3.878
TOTALI	3.907	1.049	4.956	1.638	6.594

Ispezioni e totale accessi per codice sezione ATECO 2007

Codice sezione Ateco 2007	Ambito territoriale:			Regione Lazio	
	Ispezioni in materia di lavoro e legislazione sociale	Ispezioni in materia di salute e sicurezza	Totale Ispezioni	Totale verifiche e accertamenti	Totale Accessi
- A Agricoltura, silvicoltura e pesca	185	7	192	8	200
- B Estrazione minerali da cave e miniere	5	1	6	4	10
- C Attività manifatturiere	213	32	245	154	399
- D Fornitura energia elettrica, gas, ecc.	3	3	6	3	9
- E Fornitura acqua; reti fognarie, gestione rifiuti, ecc.	20	3	23	9	32
- F Costruzioni	899	833	1.732	334	2.066
- G Commercio all'ingrosso e al dettaglio	483	27	510	200	710
- H Trasporto e magazzinaggio	586	27	613	80	693
- I Attività servizi alloggio e ristorazione	561	19	580	65	645
- J Servizi informazione e comunicazione	44	5	49	59	108
- K Attività finanziarie e assicurative	9	0	9	3	12
- L Attività immobiliari	20	9	29	0	29
- M Attività professionali, scientifiche e tecniche	51	29	80	15	95
- N Servizi supporto alle imprese, ecc.	346	19	365	64	429
- O Amministrazione pubblica e difesa, ecc.	4	7	11	8	19
- P Istruzione	21	1	22	20	42
- Q Sanità e assistenza sociale	81	6	87	53	140
- R Attività artistiche, sportive, intrattenimento, ecc.	62	5	67	16	83
- S Altre attività di servizi	286	14	300	543	843
- T Attività famiglie datori lavoro personale domestico; ecc.	25	2	27	0	27
- U Organizzazioni ed organismi extraterritoriali	3	0	3	0	3
TOTALI	3.907	1.049	4.956	1.638	6.594

Irregolarità riscontrate per settore produttivo

Settore produttivo	Ambito territoriale:		Regione Lazio	
	Ispezioni irregolari	Ispezioni regolari	Ispezioni definite	% Irregolarità
Agricoltura	121	72	193	62,69%
Industria	186	106	292	63,70%
Edilizia	1.115	486	1.601	69,64%
Terziario	1.907	885	2.792	68,30%
TOTALI	3.329	1.549	4.878	68,25%

Irregolarità riscontrate per codice sezione ATECO 2007

Codice sezione Ateco 2007	Ambito territoriale:		Regione Lazio	
	Ispezioni irregolari	Ispezioni regolari	Ispezioni definite	% Irregolarità
- A Agricoltura, silvicoltura e pesca	121	72	193	62,69%
- B Estrazione minerali da cave e miniere	0	1	1	0,00%
- C Attività manifatturiere	167	98	265	63,02%
- D Fornitura energia elettrica, gas, ecc.	4	1	5	80,00%
- E Fornitura acqua; reti fognarie, gestione rifiuti, ecc.	15	6	21	71,43%
- F Costruzioni	1.115	486	1.601	69,64%
- G Commercio all'ingrosso e al dettaglio	386	223	609	63,38%
- H Trasporto e magazzinaggio	225	135	360	62,50%
- I Attività servizi alloggio e ristorazione	526	174	700	75,14%
- J Servizi informazione e comunicazione	33	13	46	71,74%
- K Attività finanziarie e assicurative	3	11	14	21,43%
- L Attività immobiliari	20	8	28	71,43%
- M Attività professionali, scientifiche e tecniche	71	29	100	71,00%
- N Servizi supporto alle imprese, ecc.	279	92	371	75,20%
- O Amministrazione pubblica e difesa, ecc.	8	8	16	50,00%
- P Istruzione	12	10	22	54,55%
- Q Sanità e assistenza sociale	74	50	124	59,68%
- R Attività artistiche, sportive, intrattenimento, ecc.	47	28	75	62,67%
- S Altre attività di servizi	214	101	315	67,94%
- T Attività famiglie datori lavoro personale domestico; ecc.	9	3	12	75,00%
- U Organizzazioni ed organismi extraterritoriali	0	0	0	0,00%
TOTALI	3.329	1.549	4.878	68,25%

Violazioni riscontrate per settore produttivo

Settore produttivo	Ambito territoriale:										Regione Lazio					
	Lavoratori cui si riferiscono le violazioni accertate	Lavoro Nero (Lav)	Di cui lavoratori extra comunitari sprovvisti di permesso di soggiorno	Caporalato / Sfruttamento art 603bis cp (Lav.)	Fenomeni interpositori (Lav.)	Distacco Transnazionale (N. Lav.)	Tutela Minori (Lav.)	Riqualificazioni (Lav.)	Lavoratrici Madri (Lav.)	Orario di lavoro (Lav.)	Disciplina in materia di autotrasporto Violazioni "Reg CE 561/2006 - C.d.S." (n.ro lav. interessati dalle violazioni)	Disciplina in materia di autotrasporto Violazioni "D.Lgs. N. 234/2007" (n.ro lav. interessati dalle violazioni)	N. Viol. Salute e Sicurezza	N. Viol. Penali (altre)	Copertura ai quote disabili (numero posizioni non coperte)	
Agricoltura	566	139	8	258	21	0	0	0	1	55	0	0	15	16	0	
Industria	167	71	1	0	6	1	0	2	2	11	0	0	30	17	0	
Edilizia	731	320	4	0	91	3	0	23	0	0	0	0	965	32	1	
Terziario	3.403	1.062	7	12	1.372	0	2	99	43	146	210	40	199	304	47	
TOTALI	4.867	1.592	20	270	1.490	4	2	124	46	212	210	40	1.209	369	48	

Violazioni riscontrate per Codice sezione ATECO 2007

Codice sezione Ateco 2007	Ambito territoriale:										Regione Lazio					
	Lavoratori cui si riferiscono le violazioni accertate	Lavoro Nero (Lav)	Di cui lavoratori extra comunitari sprovvisti di permesso di soggiorno	Caporalato / Sfruttamento art 603bis cp (Lav.)	Fenomeni interpositori (Lav.)	Distacco Transnazionale (N. Lav.)	Tutela Minori (Lav.)	Riqualificazione (Lav.)	Lavoratrici Madri (Lav.)	Orario di lavoro (Lav.)	Disciplina in materia di autotrasporto Violazioni "Reg CE 561/2006 - C.d.S." (n.ro lav. interessati dalle violazioni)	Disciplina in materia di autotrasporto Violazioni "D.Lgs. N. 234/2007" (n.ro lav. interessati dalle violazioni)	N. Viol. Salute e Sicurezza	N. Viol. Penali (altre)	Copertura ai quote disabili (numero posizioni non coperte)	
-A Agricoltura, silvicoltura e pesca	566	139	8	258	21	0	0	0	1	55	0	0	15	16	0	
-B Estrazione minerali da cave e miniere	0	0	0	0	0	0	0	0	0	0	0	0	0	0	0	
-C Attività manifatturiere	150	61	0	0	6	1	0	1	2	7	0	0	21	16	0	
-D Fornitura energia elettrica, gas, ecc.	1	0	0	0	0	0	0	1	0	0	0	0	2	1	0	
-E Fornitura acqua; reti fognarie, gestione rifiuti, ecc.	16	10	1	0	0	0	0	0	0	4	0	0	7	0	0	
-F Costruzioni	731	320	4	0	91	3	0	23	0	0	0	0	965	32	1	
-G Commercio all'ingrosso e al dettaglio	332	158	1	6	21	0	0	10	3	41	0	0	72	89	33	
-H Trasporto e magazzinaggio	638	54	1	0	313	0	0	1	2	4	210	40	13	6	0	
-I Attività servizi alloggio e ristorazione	951	583	5	0	132	0	1	5	8	42	0	0	14	120	0	
-J Servizi informazione e comunicazione	92	0	0	0	16	0	0	72	0	0	0	0	13	1	8	
-K Attività finanziarie e assicurative	1	1	0	0	0	0	0	0	0	0	0	0	0	1	0	
-L Attività immobiliari	23	16	0	0	0	0	0	0	1	0	0	0	7	1	0	
-M Attività professionali, scientifiche e tecniche	192	13	0	0	167	0	0	0	2	1	0	0	31	6	1	
-N Servizi supporto alle imprese, ecc.	714	48	0	0	581	0	0	3	18	50	0	0	12	21	4	
-O Amministrazione pubblica e difesa, ecc.	3	3	0	0	0	0	0	0	0	0	0	0	6	0	0	
-P Istruzione	9	2	0	0	2	0	0	0	1	3	0	0	0	3	0	
-Q Sanità e assistenza sociale	77	38	0	6	12	0	0	5	5	0	0	0	6	12	1	
-R Attività artistiche, sportive, intrattenimento, ecc.	102	48	0	0	7	0	0	0	0	3	0	0	5	4	0	
-S Altre attività di servizi	263	97	0	0	121	0	1	3	3	2	0	0	17	40	0	
-T Attività famiglie datori lavoro personale domestico; ecc.	6	1	0	0	0	0	0	0	0	0	0	0	3	0	0	
-U Organizzazioni ed organismi extraterritoriali	0	0	0	0	0	0	0	0	0	0	0	0	0	0	0	
TOTALI	4.867	1.592	20	270	1.490	4	2	124	46	212	210	40	1.209	369	48	



II.XIV. Regione Liguria

Accertamenti e verifiche per settore produttivo

Settore produttivo	Ambito territoriale: Regione Liguria				
	Accertamenti prestazioni previdenziali (Ammortizzatori sociali, forme di sostegno al reddito, ecc.)	Verifiche amministrativo contabili (Patronati, beneficiari finanziamenti fondi nazionali e comunitari, ecc.)	Verifiche protocolli contrasto contagio Covid-19	Altri accertamenti (Autorizzazioni interdizione anticipata lav.madri, impianti audiovisivi, ecc.)	Totale verifiche e accertamenti
Agricoltura	0	0	5	0	5
Industria	8	0	117	7	132
Edilizia	5	0	145	6	156
Terziario	22	150	145	32	349
TOTALI	35	150	412	45	642

Accertamenti e verifiche per codice sezione ATECO 2007

Codice sezione Ateco 2007	Ambito territoriale: Regione Liguria				
	Accertamenti prestazioni previdenziali (Ammortizzatori sociali, forme di sostegno al reddito, ecc.)	Verifiche amministrativo contabili (Patronati, beneficiari finanziamenti fondi nazionali e comunitari, ecc.)	Verifiche protocolli contrasto contagio Covid-19	Altri accertamenti (Autorizzazioni interdizione anticipata lav.madri, impianti audiovisivi, ecc.)	Totale verifiche e accertamenti
- A Agricoltura, silvicoltura e pesca	0	0	5	0	5
- B Estrazione minerali da cave e miniere	0	0	0	0	0
- C Attività manifatturiere	8	0	111	6	125
- D Fornitura energia elettrica, gas, ecc.	0	0	1	0	1
- E Fornitura acqua; reti fognarie, gestione rifiuti, ecc.	0	0	5	1	6
- F Costruzioni	5	0	145	6	156
- G Commercio all'ingrosso e al dettaglio	4	0	66	3	73
- H Trasporto e magazzinaggio	1	0	18	3	22
- I Attività servizi alloggio e ristorazione	1	0	25	5	31
- J Servizi informazione e comunicazione	9	0	4	0	13
- K Attività finanziarie e assicurative	0	0	0	0	0
- L Attività immobiliari	0	0	2	0	2
- M Attività professionali, scientifiche e tecniche	0	1	5	6	12
- N Servizi supporto alle imprese, ecc.	7	1	5	1	14
- O Amministrazione pubblica e difesa, ecc.	0	0	2	0	2
- P Istruzione	0	0	0	1	1
- Q Sanità e assistenza sociale	0	3	6	12	21
- R Attività artistiche, sportive, intrattenimento, ecc.	0	0	4	0	4
- S Altre attività di servizi	0	145	8	1	154
- T Attività famiglie datori lavoro personale domestico; ecc.	0	0	0	0	0
- U Organizzazioni ed organismi extraterritoriali	0	0	0	0	0
TOTALI	35	150	412	45	642

Ispezioni e totale accessi per settore produttivo

Settore produttivo	Ambito territoriale:			Regione Liguria	
	Ispezioni in materia di lavoro e legislazione sociale	Ispezioni in materia di salute e sicurezza	Totale Ispezioni	Totale verifiche e accertamenti	Totale Accessi
Agricoltura	30	1	31	5	36
Industria	165	11	176	132	308
Edilizia	307	254	561	156	717
Terziario	810	87	897	349	1.246
TOTALI	1.312	353	1.665	642	2.307

Ispezioni e totale accessi per codice sezione ATECO 2007

Codice sezione Ateco 2007	Ambito territoriale:			Regione Liguria	
	Ispezioni in materia di lavoro e legislazione sociale	Ispezioni in materia di salute e sicurezza	Totale Ispezioni	Totale verifiche e accertamenti	Totale Accessi
- A Agricoltura, silvicoltura e pesca	30	1	31	5	36
- B Estrazione minerali da cave e miniere	0	0	0	0	0
- C Attività manifatturiere	151	9	160	125	285
- D Fornitura energia elettrica, gas, ecc.	1	0	1	1	2
- E Fornitura acqua; reti fognarie, gestione rifiuti, ecc.	13	2	15	6	21
- F Costruzioni	307	254	561	156	717
- G Commercio all'ingrosso e al dettaglio	218	13	231	73	304
- H Trasporto e magazzinaggio	104	2	106	22	128
- I Attività servizi alloggio e ristorazione	214	37	251	31	282
- J Servizi informazione e comunicazione	9	4	13	13	26
- K Attività finanziarie e assicurative	10	0	10	0	10
- L Attività immobiliari	6	3	9	2	11
- M Attività professionali, scientifiche e tecniche	19	4	23	12	35
- N Servizi supporto alle imprese, ecc.	58	0	58	14	72
- O Amministrazione pubblica e difesa, ecc.	5	0	5	2	7
- P Istruzione	1	0	1	1	2
- Q Sanità e assistenza sociale	33	9	42	21	63
- R Attività artistiche, sportive, intrattenimento, ecc.	16	1	17	4	21
- S Altre attività di servizi	99	13	112	154	266
- T Attività famiglie datori lavoro personale domestico; ecc.	18	1	19	0	19
- U Organizzazioni ed organismi extraterritoriali	0	0	0	0	0
TOTALI	1.312	353	1.665	642	2.307

Irregolarità riscontrate per settore produttivo

Settore produttivo	Ambito territoriale:		Regione Liguria	
	Ispezioni irregolari	Ispezioni regolari	Ispezioni definite	% Irregolarità
Agricoltura	5	15	20	25,00%
Industria	60	48	108	55,56%
Edilizia	375	149	524	71,56%
Terziario	681	327	1.008	67,56%
TOTALI	1.121	539	1.660	67,53%

Irregolarità riscontrate per Codice sezione ATECO 2007

Codice sezione Ateco 2007	Ambito territoriale:		Regione Liguria	
	Ispezioni irregolari	Ispezioni regolari	Ispezioni definite	% Irregolarità
- A Agricoltura, silvicoltura e pesca	5	15	20	25,00%
- B Estrazione minerali da cave e miniere	0	0	0	0,00%
- C Attività manifatturiere	54	43	97	55,67%
- D Fornitura energia elettrica, gas, ecc.	0	0	0	0,00%
- E Fornitura acqua; reti fognarie, gestione rifiuti, ecc.	6	5	11	54,55%
- F Costruzioni	375	149	524	71,56%
- G Commercio all'ingrosso e al dettaglio	141	113	254	55,51%
- H Trasporto e magazzinaggio	70	22	92	76,09%
- I Attività servizi alloggio e ristorazione	228	99	327	69,72%
- J Servizi informazione e comunicazione	7	3	10	70,00%
- K Attività finanziarie e assicurative	2	0	2	100,00%
- L Attività immobiliari	8	0	8	100,00%
- M Attività professionali, scientifiche e tecniche	14	8	22	63,64%
- N Servizi supporto alle imprese, ecc.	53	21	74	71,62%
- O Amministrazione pubblica e difesa, ecc.	0	1	1	0,00%
- P Istruzione	1	2	3	33,33%
- Q Sanità e assistenza sociale	25	14	39	64,10%
- R Attività artistiche, sportive, intrattenimento, ecc.	22	7	29	75,86%
- S Altre attività di servizi	95	33	128	74,22%
- T Attività famiglie datori lavoro personale domestico; ecc.	15	3	18	83,33%
- U Organizzazioni ed organismi extraterritoriali	0	1	1	0,00%
TOTALI	1.121	539	1.660	67,53%

Violazioni riscontrate per settore produttivo

Settore produttivo	Ambito territoriale:										Regione Liguria					
	Lavoratori cui si riferiscono le violazioni accertate	Lavoro Nero (Lav.)	Di cui lavoratori extra comunitari sprovvisti di permesso di soggiorno	Caporalato / Sfruttamento art 603bis cp (Lav.)	Fenomeni interpositori (Lav.)	Distacco Transnazionale (N. Lav.)	Tutela Minori (Lav.)	Riqualificazioni e (Lav.)	Lavoratrici Madri (Lav.)	Orario di lavoro (Lav.)	Disciplina in materia di autotrasporto Violazioni "Reg CE 561/2006 - C.d.S." (n.ro lav. interessati dalle violazioni)	Disciplina in materia di autotrasporto Violazioni "D.Lgs. N. 234/2007" (n.ro lav. interessati dalle violazioni)	N. Viol. Salute e Sicurezza	N. Viol. Penali (altre)	Copertura allquote disabili (numero posizioni non coperte)	
Agricoltura	10	9	0	0	1	0	0	0	0	0	0	0	0	2	0	
Industria	90	18	0	0	3	0	0	5	0	12	0	3	12	8	4	
Edilizia	187	82	7	0	16	2	0	20	0	0	0	1	279	21	0	
Terziario	1.108	248	5	0	66	2	2	75	13	87	167	38	86	82	9	
TOTALI	1.395	357	12	0	86	4	2	100	13	99	167	42	377	113	13	

Violazioni riscontrate per Codice sezione ATECO 2007

Codice sezione Ateco 2007	Ambito territoriale:										Regione Liguria					
	Lavoratori cui si riferiscono le violazioni accertate	Lavoro Nero (Lav.)	Di cui lavoratori extra comunitari sprovvisti di permesso di soggiorno	Caporalato / Sfruttamento art 603bis cp (Lav.)	Fenomeni interpositori (Lav.)	Distacco Transnazionale (N. Lav.)	Tutela Minori (Lav.)	Riqualificazione (Lav.)	Lavoratrici Madri (Lav.)	Orario di lavoro (Lav.)	Disciplina in materia di autotrasporto Violazioni "Reg CE 561/2006 - C.d.S." (n.ro lav. interessati dalle violazioni)	Disciplina in materia di autotrasporto Violazioni "D.Lgs. N. 234/2007" (n.ro lav. interessati dalle violazioni)	N. Viol. Salute e Sicurezza	N. Viol. Penali (altre)	Copertura allquote disabili (numero posizioni non coperte)	
- A Agricoltura, silvicoltura e pesca	10	9	0	0	1	0	0	0	0	0	0	0	0	2	0	
- B Estrazione minerali da cave e miniere	0	0	0	0	0	0	0	0	0	0	0	0	0	0	0	
- C Attività manifatturiere	87	18	0	0	3	0	0	5	0	12	0	2	11	7	4	
- D Fornitura energia elettrica, gas, ecc.	1	0	0	0	0	0	0	0	0	0	0	0	0	0	0	
- E Fornitura acqua; reti fognarie, gestione rifiuti, ecc.	2	0	0	0	0	0	0	0	0	0	0	1	1	1	0	
- F Costruzioni	187	82	7	0	16	2	0	20	0	0	0	1	279	21	0	
- G Commercio all'ingrosso e al dettaglio	131	53	1	0	0	0	0	1	6	3	0	0	19	18	0	
- H Trasporto e magazzinaggio	226	8	1	0	0	2	0	3	0	6	167	38	4	2	0	
- I Attività servizi alloggio e ristorazione	381	116	0	0	21	0	2	31	5	63	0	0	25	31	0	
- J Servizi informazione e comunicazione	16	1	0	0	0	0	0	13	0	0	0	0	2	1	0	
- K Attività finanziarie e assicurative	0	0	0	0	0	0	0	0	0	0	0	0	1	0	1	
- L Attività immobiliari	5	3	0	0	0	0	0	0	0	1	0	0	3	2	0	
- M Attività professionali, scientifiche e tecniche	19	9	0	0	0	0	0	0	0	1	0	0	6	4	0	
- N Servizi supporto alle imprese, ecc.	167	14	0	0	45	0	0	18	0	2	0	0	2	2	1	
- O Amministrazione pubblica e difesa, ecc.	0	0	0	0	0	0	0	0	0	0	0	0	0	0	0	
- P Istruzione	0	0	0	0	0	0	0	0	0	0	0	0	0	0	0	
- Q Sanità e assistenza sociale	72	6	0	0	0	0	0	2	0	9	0	0	5	3	1	
- R Attività artistiche, sportive, intrattenimento, ecc.	30	11	0	0	0	0	0	7	0	1	0	0	1	1	6	
- S Altre attività di servizi	59	27	3	0	0	0	0	0	2	1	0	0	17	16	0	
- T Attività famiglie datori lavoro personale domestico; ecc.	2	0	0	0	0	0	0	0	0	0	0	0	1	2	0	
- U Organizzazioni ed organismi extraterritoriali	0	0	0	0	0	0	0	0	0	0	0	0	0	0	0	
TOTALI	1.395	357	12	0	86	4	2	100	13	99	167	42	377	113	13	



II.XV. Regione Lombardia

Accertamenti e verifiche per settore produttivo

Settore produttivo	Ambito territoriale: Regione Lombardia				
	Accertamenti prestazioni previdenziali (Ammortizzatori sociali, forme di sostegno al reddito, ecc.)	Verifiche amministrativo contabili (Patronati, beneficiari finanziamenti fondi nazionali e comunitari, ecc.)	Verifiche protocolli contrasto contagio Covid-19	Altri accertamenti (Autorizzazioni interdizione anticipata lav.madri, impianti audiovisivi, ecc.)	Totale verifiche e accertamenti
Agricoltura	0	0	9	8	17
Industria	63	0	328	142	533
Edilizia	4	0	204	39	247
Terziario	82	336	634	427	1.479
TOTALI	149	336	1.175	616	2.276

Accertamenti e verifiche per codice sezione ATECO 2007

Codice sezione Ateco 2007	Ambito territoriale: Regione Lombardia				
	Accertamenti prestazioni previdenziali (Ammortizzatori sociali, forme di sostegno al reddito, ecc.)	Verifiche amministrativo contabili (Patronati, beneficiari finanziamenti fondi nazionali e comunitari, ecc.)	Verifiche protocolli contrasto contagio Covid-19	Altri accertamenti (Autorizzazioni interdizione anticipata lav.madri, impianti audiovisivi, ecc.)	Totale verifiche e accertamenti
- A Agricoltura, silvicoltura e pesca	0	0	9	8	17
- B Estrazione minerali da cave e miniere	0	0	1	0	1
- C Attività manifatturiere	63	0	315	133	511
- D Fornitura energia elettrica, gas, ecc.	0	0	2	4	6
- E Fornitura acqua; reti fognarie, gestione rifiuti, ecc.	0	0	10	5	15
- F Costruzioni	4	0	204	39	247
- G Commercio all'ingrosso e al dettaglio	18	0	230	153	401
- H Trasporto e magazzinaggio	1	0	71	32	104
- I Attività servizi alloggio e ristorazione	3	0	108	69	180
- J Servizi informazione e comunicazione	18	1	18	8	45
- K Attività finanziarie e assicurative	0	1	7	6	14
- L Attività immobiliari	2	0	3	5	10
- M Attività professionali, scientifiche e tecniche	7	0	20	12	39
- N Servizi supporto alle imprese, ecc.	19	0	43	25	87
- O Amministrazione pubblica e difesa, ecc.	0	0	2	8	10
- P Istruzione	0	0	4	21	25
- Q Sanità e assistenza sociale	4	14	8	46	72
- R Attività artistiche, sportive, intrattenimento, ecc.	0	0	6	6	12
- S Altre attività di servizi	10	320	114	31	475
- T Attività famiglie datori lavoro personale domestico; ecc.	0	0	0	5	5
- U Organizzazioni ed organismi extraterritoriali	0	0	0	0	0
TOTALI	149	336	1.175	616	2.276

Ispezioni e totale accessi per settore produttivo

Settore produttivo	Ambito territoriale:			Regione Lombardia	
	Ispezioni in materia di lavoro e legislazione sociale	Ispezioni in materia di salute e sicurezza	Totale Ispezioni	Totale verifiche e accertamenti	Totale Accessi
Agricoltura	135	18	153	17	170
Industria	622	137	759	533	1.292
Edilizia	823	394	1.217	247	1.464
Terziario	3.281	389	3.670	1.479	5.149
TOTALI	4.861	938	5.799	2.276	8.075

Ispezioni e totale accessi per codice sezione ATECO 2007

Codice sezione Ateco 2007	Ambito territoriale:			Regione Lombardia	
	Ispezioni in materia di lavoro e legislazione sociale	Ispezioni in materia di salute e sicurezza	Totale Ispezioni	Totale verifiche e accertamenti	Totale Accessi
- A Agricoltura, silvicoltura e pesca	135	18	153	17	170
- B Estrazione minerali da cave e miniere	17	2	19	1	20
- C Attività manifatturiere	586	131	717	511	1.228
- D Fornitura energia elettrica, gas, ecc.	3	0	3	6	9
- E Fornitura acqua; reti fognarie, gestione rifiuti, ecc.	16	4	20	15	35
- F Costruzioni	823	394	1.217	247	1.464
- G Commercio all'ingrosso e al dettaglio	705	96	801	401	1.202
- H Trasporto e magazzinaggio	544	31	575	104	679
- I Attività servizi alloggio e ristorazione	856	117	973	180	1.153
- J Servizi informazione e comunicazione	82	3	85	45	130
- K Attività finanziarie e assicurative	16	1	17	14	31
- L Attività immobiliari	19	3	22	10	32
- M Attività professionali, scientifiche e tecniche	114	32	146	39	185
- N Servizi supporto alle imprese, ecc.	326	34	360	87	447
- O Amministrazione pubblica e difesa, ecc.	4	0	4	10	14
- P Istruzione	18	5	23	25	48
- Q Sanità e assistenza sociale	70	13	83	72	155
- R Attività artistiche, sportive, intrattenimento, ecc.	51	11	62	12	74
- S Altre attività di servizi	440	42	482	475	957
- T Attività famiglie datori lavoro personale domestico; ecc.	36	1	37	5	42
- U Organizzazioni ed organismi extraterritoriali	0	0	0	0	0
TOTALI	4.861	938	5.799	2.276	8.075

Irregolarità riscontrate per settore produttivo

Settore produttivo	Ambito territoriale:		Regione Lombardia	
	Ispezioni irregolari	Ispezioni regolari	Ispezioni definite	% Irregolarità
Agricoltura	91	68	159	57,23%
Industria	471	306	777	60,62%
Edilizia	764	392	1.156	66,09%
Terziario	2.663	1.392	4.055	65,67%
TOTALI	3.989	2.158	6.147	64,89%

Irregolarità riscontrate per Codice sezione ATECO 2007

Codice sezione Ateco 2007	Ambito territoriale:		Regione Lombardia	
	Ispezioni irregolari	Ispezioni regolari	Ispezioni definite	% Irregolarità
- A Agricoltura, silvicoltura e pesca	91	68	159	57,23%
- B Estrazione minerali da cave e miniere	3	3	6	50,00%
- C Attività manifatturiere	446	291	737	60,52%
- D Fornitura energia elettrica, gas, ecc.	4	2	6	66,67%
- E Fornitura acqua; reti fognarie, gestione rifiuti, ecc.	18	10	28	64,29%
- F Costruzioni	764	392	1.156	66,09%
- G Commercio all'ingrosso e al dettaglio	510	406	916	55,68%
- H Trasporto e magazzinaggio	411	160	571	71,98%
- I Attività servizi alloggio e ristorazione	917	298	1.215	75,47%
- J Servizi informazione e comunicazione	25	31	56	44,64%
- K Attività finanziarie e assicurative	6	8	14	42,86%
- L Attività immobiliari	14	10	24	58,33%
- M Attività professionali, scientifiche e tecniche	97	48	145	66,90%
- N Servizi supporto alle imprese, ecc.	244	137	381	64,04%
- O Amministrazione pubblica e difesa, ecc.	1	1	2	50,00%
- P Istruzione	11	12	23	47,83%
- Q Sanità e assistenza sociale	70	36	106	66,04%
- R Attività artistiche, sportive, intrattenimento, ecc.	39	19	58	67,24%
- S Altre attività di servizi	297	215	512	58,01%
- T Attività famiglie datori lavoro personale domestico; ecc.	21	11	32	65,63%
- U Organizzazioni ed organismi extraterritoriali	0	0	0	0,00%
TOTALI	3.989	2.158	6.147	64,89%

Violazioni riscontrate per settore produttivo

Settore produttivo	Ambito territoriale:										Regione Lombardia				
	Lavoratori cui si riferiscono le violazioni accertate	Lavoro Nero (Lav)	Di cui lavoratori extra comunitari sprovvisti di permesso di soggiorno	Caporalato / Sfruttamento art 603bis cp (Lav.)	Fenomeni interpositori (Lav.)	Distacco Transnazionale (N. Lav.)	Tutela Minori (Lav.)	Riqualificazioni e (Lav.)	Lavoratrici Madri (Lav.)	Orario di lavoro (Lav.)	Disciplina in materia di autotrasporto Violazioni "Reg CE 561/2006 - C.d.S." (n.ro lav. interessati dalle violazioni)	Disciplina in materia di autotrasporto Violazioni "D.Lgs. N. 234/2007" (n.ro lav. interessati dalle violazioni)	N. Viol. Salute e Sicurezza	N. Viol. Penali (altre)	Copertura allquote disabili (numero posizioni non coperte)
Agricoltura	432	82	9	7	3	0	1	124	0	100	3	0	34	15	0
Industria	1.048	258	66	60	289	10	3	37	5	341	5	11	267	111	10
Edilizia	672	125	15	0	244	14	1	25	0	5	25	3	541	63	0
Terziario	4.983	972	32	14	1.113	9	21	291	26	644	424	82	519	590	4
TOTALI	7.135	1.437	122	81	1.649	33	26	477	31	1.090	457	96	1.361	779	14

Violazioni riscontrate per Codice sezione ATECO 2007

Codice sezione Ateco 2007	Ambito territoriale:										Regione Lombardia				
	Lavoratori cui si riferiscono le violazioni accertate	Lavoro Nero (Lav)	Di cui lavoratori extra comunitari sprovvisti di permesso di soggiorno	Caporalato / Sfruttamento art 603bis cp (Lav.)	Fenomeni interpositori (Lav.)	Distacco Transnazionale (N. Lav.)	Tutela Minori (Lav.)	Riqualificazione (Lav.)	Lavoratrici Madri (Lav.)	Orario di lavoro (Lav.)	Disciplina in materia di autotrasporto Violazioni "Reg CE 561/2006 - C.d.S." (n.ro lav. interessati dalle violazioni)	Disciplina in materia di autotrasporto Violazioni "D.Lgs. N. 234/2007" (n.ro lav. interessati dalle violazioni)	N. Viol. Salute e Sicurezza	N. Viol. Penali (altre)	Copertura allquote disabili (numero posizioni non coperte)
-A Agricoltura, silvicoltura e pesca	432	82	9	7	3	0	1	124	0	100	3	0	34	15	0
-B Estrazione minerali da cave e miniere	2	0	0	0	0	0	0	0	0	0	0	1	1	0	0
-C Attività manifatturiere	938	257	66	59	289	10	3	37	4	243	2	6	264	109	10
-D Fornitura energia elettrica, gas, ecc.	1	0	0	0	0	0	0	0	0	0	1	0	1	0	0
-E Fornitura acqua; reti fognarie, gestione rifiuti, ecc.	107	1	0	1	0	0	0	0	1	98	2	4	1	2	0
-F Costruzioni	672	125	15	0	244	14	1	25	0	5	25	3	541	63	0
-G Commercio all'ingrosso e al dettaglio	500	150	6	14	61	0	2	28	13	127	18	0	81	168	1
-H Trasporto e magazzinaggio	2.221	49	0	0	521	0	0	38	0	302	405	82	19	54	1
-I Attività servizi alloggio e ristorazione	944	549	21	0	56	0	10	44	3	35	0	0	204	214	0
-J Servizi informazione e comunicazione	47	3	0	0	4	0	0	5	1	12	0	0	0	1	0
-K Attività finanziarie e assicurative	5	4	0	0	0	0	0	0	0	1	0	0	2	0	0
-L Attività immobiliari	6	5	0	0	0	0	0	0	0	0	0	0	2	1	0
-M Attività professionali, scientifiche e tecniche	88	12	0	0	53	0	0	8	0	3	0	0	25	9	0
-N Servizi supporto alle imprese, ecc.	624	82	1	0	315	8	0	33	3	93	0	0	64	46	0
-O Amministrazione pubblica e difesa, ecc.	0	0	0	0	0	0	0	0	0	0	0	0	0	2	0
-P Istruzione	11	9	0	0	0	0	0	1	0	0	0	0	12	6	0
-Q Sanità e assistenza sociale	216	18	0	0	8	0	0	114	1	68	0	0	21	11	0
-R Attività artistiche, sportive, intrattenimento, ecc.	52	13	0	0	0	0	0	7	0	1	0	0	23	6	0
-S Altre attività di servizi	256	74	4	0	94	0	9	13	5	2	1	0	65	58	2
-T Attività famiglie datori lavoro personale domestico; ecc.	13	4	0	0	1	1	0	0	0	0	0	0	1	14	0
-U Organizzazioni ed organismi extraterritoriali	0	0	0	0	0	0	0	0	0	0	0	0	0	0	0
TOTALI	7.135	1.437	122	81	1.649	33	26	477	31	1.090	457	96	1.361	779	14



II.XVI. Regione Marche

Accertamenti e verifiche per settore produttivo

Settore produttivo	Ambito territoriale: Regione Marche				
	Accertamenti prestazioni previdenziali (Ammortizzatori sociali, forme di sostegno al reddito, ecc.)	Verifiche amministrativo contabili (Patronati, beneficiari finanziamenti fondi nazionali e comunitari, ecc.)	Verifiche protocolli contrasto contagio Covid-19	Altri accertamenti (Autorizzazioni interdizione anticipata lav.madri, impianti audiovisivi, ecc.)	Totale verifiche e accertamenti
Agricoltura	0	0	18	1	19
Industria	20	0	155	8	183
Edilizia	4	0	234	4	242
Terziario	29	205	117	25	376
TOTALI	53	205	524	38	820

Accertamenti e verifiche per codice sezione ATECO 2007

Codice sezione Ateco 2007	Ambito territoriale: Regione Marche				
	Accertamenti prestazioni previdenziali (Ammortizzatori sociali, forme di sostegno al reddito, ecc.)	Verifiche amministrativo contabili (Patronati, beneficiari finanziamenti fondi nazionali e comunitari, ecc.)	Verifiche protocolli contrasto contagio Covid-19	Altri accertamenti (Autorizzazioni interdizione anticipata lav.madri, impianti audiovisivi, ecc.)	Totale verifiche e accertamenti
- A Agricoltura, silvicoltura e pesca	0	0	18	1	19
- B Estrazione minerali da cave e miniere	0	0	0	0	0
- C Attività manifatturiere	18	0	152	7	177
- D Fornitura energia elettrica, gas, ecc.	0	0	0	0	0
- E Fornitura acqua; reti fognarie, gestione rifiuti, ecc.	2	0	3	1	6
- F Costruzioni	4	0	234	4	242
- G Commercio all'ingrosso e al dettaglio	2	0	62	2	66
- H Trasporto e magazzinaggio	3	0	10	0	13
- I Attività servizi alloggio e ristorazione	0	0	17	1	18
- J Servizi informazione e comunicazione	3	1	4	0	8
- K Attività finanziarie e assicurative	0	0	1	1	2
- L Attività immobiliari	0	0	0	0	0
- M Attività professionali, scientifiche e tecniche	0	1	6	7	14
- N Servizi supporto alle imprese, ecc.	9	0	5	2	16
- O Amministrazione pubblica e difesa, ecc.	0	0	0	2	2
- P Istruzione	0	1	0	1	2
- Q Sanità e assistenza sociale	0	10	1	7	18
- R Attività artistiche, sportive, intrattenimento, ecc.	0	0	1	1	2
- S Altre attività di servizi	12	192	10	1	215
- T Attività famiglie datori lavoro personale domestico; ecc.	0	0	0	0	0
- U Organizzazioni ed organismi extraterritoriali	0	0	0	0	0
TOTALI	53	205	524	38	820

Ispezioni e totale accessi per settore produttivo

Settore produttivo	Ambito territoriale:			Regione Marche	
	Ispezioni in materia di lavoro e legislazione sociale	Ispezioni in materia di salute e sicurezza	Totale Ispezioni	Totale verifiche e accertamenti	Totale Accessi
Agricoltura	154	1	155	19	174
Industria	347	21	368	183	551
Edilizia	333	401	734	242	976
Terziario	935	32	967	376	1.343
TOTALI	1.769	455	2.224	820	3.044

Ispezioni e totale accessi per codice sezione ATECO 2007

Codice sezione Ateco 2007	Ambito territoriale:			Regione Marche	
	Ispezioni in materia di lavoro e legislazione sociale	Ispezioni in materia di salute e sicurezza	Totale Ispezioni	Totale verifiche e accertamenti	Totale Accessi
- A Agricoltura, silvicoltura e pesca	154	1	155	19	174
- B Estrazione minerali da cave e miniere	16	0	16	0	16
- C Attività manifatturiere	325	21	346	177	523
- D Fornitura energia elettrica, gas, ecc.	1	0	1	0	1
- E Fornitura acqua; reti fognarie, gestione rifiuti, ecc.	5	0	5	6	11
- F Costruzioni	333	401	734	242	976
- G Commercio all'ingrosso e al dettaglio	238	1	239	66	305
- H Trasporto e magazzinaggio	198	2	200	13	213
- I Attività servizi alloggio e ristorazione	213	2	215	18	233
- J Servizi informazione e comunicazione	10	0	10	8	18
- K Attività finanziarie e assicurative	0	1	1	2	3
- L Attività immobiliari	4	1	5	0	5
- M Attività professionali, scientifiche e tecniche	23	16	39	14	53
- N Servizi supporto alle imprese, ecc.	75	2	77	16	93
- O Amministrazione pubblica e difesa, ecc.	0	1	1	2	3
- P Istruzione	4	0	4	2	6
- Q Sanità e assistenza sociale	27	3	30	18	48
- R Attività artistiche, sportive, intrattenimento, ecc.	29	0	29	2	31
- S Altre attività di servizi	96	3	99	215	314
- T Attività famiglie datori lavoro personale domestico; ecc.	18	0	18	0	18
- U Organizzazioni ed organismi extraterritoriali	0	0	0	0	0
TOTALI	1.769	455	2.224	820	3.044

Irregolarità riscontrate per settore produttivo

Settore produttivo	Ambito territoriale:		Regione Marche	
	Ispezioni irregolari	Ispezioni regolari	Ispezioni definite	% Irregolarità
Agricoltura	63	36	99	63,64%
Industria	285	102	387	73,64%
Edilizia	612	91	703	87,06%
Terziario	953	218	1.171	81,38%
TOTALI	1.913	447	2.360	81,06%

Irregolarità riscontrate per Codice sezione ATECO 2007

Codice sezione Ateco 2007	Ambito territoriale:		Regione Marche	
	Ispezioni irregolari	Ispezioni regolari	Ispezioni definite	% Irregolarità
- A Agricoltura, silvicoltura e pesca	63	36	99	63,64%
- B Estrazione minerali da cave e miniere	2	0	2	100,00%
- C Attività manifatturiere	276	101	377	73,21%
- D Fornitura energia elettrica, gas, ecc.	0	1	1	0,00%
- E Fornitura acqua; reti fognarie, gestione rifiuti, ecc.	7	0	7	100,00%
- F Costruzioni	612	91	703	87,06%
- G Commercio all'ingrosso e al dettaglio	235	57	292	80,48%
- H Trasporto e magazzinaggio	188	26	214	87,85%
- I Attività servizi alloggio e ristorazione	246	43	289	85,12%
- J Servizi informazione e comunicazione	8	1	9	88,89%
- K Attività finanziarie e assicurative	2	1	3	66,67%
- L Attività immobiliari	4	2	6	66,67%
- M Attività professionali, scientifiche e tecniche	38	9	47	80,85%
- N Servizi supporto alle imprese, ecc.	70	13	83	84,34%
- O Amministrazione pubblica e difesa, ecc.	2	1	3	66,67%
- P Istruzione	3	1	4	75,00%
- Q Sanità e assistenza sociale	31	10	41	75,61%
- R Attività artistiche, sportive, intrattenimento, ecc.	31	7	38	81,58%
- S Altre attività di servizi	86	35	121	71,07%
- T Attività famiglie datori lavoro personale domestico; ecc.	9	12	21	42,86%
- U Organizzazioni ed organismi extraterritoriali	0	0	0	0,00%
TOTALI	1.913	447	2.360	81,06%

Violazioni riscontrate per settore produttivo

Settore produttivo	Ambito territoriale:									Regione Marche					
	Lavoratori cui si riferiscono le violazioni accertate	Lavoro Nero (Lav)	Di cui lavoratori extra comunitari sprovvisti di permesso di soggiorno	Caporalato / Sfruttamento art 603bis cp (Lav.)	Fenomeni interpositori (Lav.)	Distacco Transnazionale (N. Lav.)	Tutela Minori (Lav.)	Riqualificazione (Lav.)	Lavoratrici Madri (Lav.)	Orario di lavoro (Lav.)	Disciplina in materia di autotrasporto Violazioni "Reg CE 561/2006 - C.d.S." (n.ro lav. interessati dalle violazioni)	Disciplina in materia di autotrasporto Violazioni "D.Lgs. N. 234/2007" (n.ro lav. interessati dalle violazioni)	N. Viol. Salute e Sicurezza	N. Viol. Penali (altre)	Copertura allquote disabili (numero posizioni non coperte)
Agricoltura	215	37	1	12	38	0	0	0	0	109	0	0	2	183	1
Industria	433	54	1	5	87	0	1	12	0	187	3	4	28	37	3
Edilizia	286	41	0	0	48	1	0	27	0	31	12	0	566	26	0
Terziario	2.006	332	4	124	473	17	1	102	11	269	238	16	31	164	3
TOTALI	2.940	464	6	141	646	18	2	141	11	596	253	20	627	410	7

Violazioni riscontrate per Codice sezione ATECO 2007

Codice sezione Ateco 2007	Ambito territoriale:									Regione Marche					
	Lavoratori cui si riferiscono le violazioni accertate	Lavoro Nero (Lav)	Di cui lavoratori extra comunitari sprovvisti di permesso di soggiorno	Caporalato / Sfruttamento art 603bis cp (Lav.)	Fenomeni interpositori (Lav.)	Distacco Transnazionale (N. Lav.)	Tutela Minori (Lav.)	Riqualificazione (Lav.)	Lavoratrici Madri (Lav.)	Orario di lavoro (Lav.)	Disciplina in materia di autotrasporto Violazioni "Reg CE 561/2006 - C.d.S." (n.ro lav. interessati dalle violazioni)	Disciplina in materia di autotrasporto Violazioni "D.Lgs. N. 234/2007" (n.ro lav. interessati dalle violazioni)	N. Viol. Salute e Sicurezza	N. Viol. Penali (altre)	Copertura allquote disabili (numero posizioni non coperte)
-A Agricoltura, silvicoltura e pesca	215	37	1	12	38	0	0	0	0	109	0	0	2	183	1
-B Estrazione minerali da cave e miniere	1	0	0	0	0	0	0	0	0	1	0	0	0	0	0
-C Attività manifatturiere	429	54	1	5	87	0	1	12	0	186	1	3	28	37	3
-D Fornitura energia elettrica, gas, ecc.	0	0	0	0	0	0	0	0	0	0	0	0	0	0	0
-E Fornitura acqua; reti fognarie, gestione rifiuti, ecc.	3	0	0	0	0	0	0	0	0	0	2	1	0	0	0
-F Costruzioni	286	41	0	0	48	1	0	27	0	31	12	0	566	26	0
-G Commercio all'ingrosso e al dettaglio	225	76	0	0	6	0	1	4	1	102	3	0	1	48	1
-H Trasporto e magazzinaggio	758	49	0	107	97	14	0	9	0	51	235	16	0	18	0
-I Attività servizi alloggio e ristorazione	428	144	3	0	62	0	0	23	0	51	0	0	3	45	0
-J Servizi informazione e comunicazione	7	2	0	0	0	0	0	3	0	2	0	0	0	0	0
-K Attività finanziarie e assicurative	0	0	0	0	0	0	0	0	0	0	0	0	1	0	0
-L Attività immobiliari	1	1	0	0	0	0	0	0	0	0	0	0	1	0	0
-M Attività professionali, scientifiche e tecniche	14	1	0	0	7	0	0	5	0	1	0	0	14	4	2
-N Servizi supporto alle imprese, ecc.	292	8	0	14	229	0	0	0	0	35	0	0	2	14	0
-O Amministrazione pubblica e difesa, ecc.	0	0	0	0	0	0	0	0	0	0	0	0	1	1	0
-P Istruzione	2	0	0	0	2	0	0	0	0	0	0	0	0	1	0
-Q Sanità e assistenza sociale	46	1	0	0	20	0	0	3	10	6	0	0	2	9	0
-R Attività artistiche, sportive, intrattenimento, ecc.	51	20	0	0	0	3	0	0	0	6	0	0	0	3	0
-S Altre attività di servizi	175	30	1	3	50	0	0	55	0	15	0	0	6	20	0
-T Attività famiglie datori lavoro personale domestico, ecc.	7	0	0	0	0	0	0	0	0	0	0	0	0	1	0
-U Organizzazioni ed organismi extraterritoriali	0	0	0	0	0	0	0	0	0	0	0	0	0	0	0
TOTALI	2.940	464	6	141	646	18	2	141	11	596	253	20	627	410	7



II.XVII. Regione Molise

Accertamenti e verifiche per settore produttivo

Settore produttivo	Ambito territoriale: Regione Molise				
	Accertamenti prestazioni previdenziali (Ammortizzatori sociali, forme di sostegno al reddito, ecc.)	Verifiche amministrativo contabili (Patronati, beneficiari finanziamenti fondi nazionali e comunitari, ecc.)	Verifiche protocolli contrasto contagio Covid-19	Altri accertamenti (Autorizzazioni interdizione anticipata lav.madri, impianti audiovisivi, ecc.)	Totale verifiche e accertamenti
Agricoltura	0	0	1	0	1
Industria	2	0	13	0	15
Edilizia	0	0	48	0	48
Terziario	3	48	11	3	65
TOTALI	5	48	73	3	129

Accertamenti e verifiche per codice sezione ATECO 2007

Codice sezione Ateco 2007	Ambito territoriale: Regione Molise				
	Accertamenti prestazioni previdenziali (Ammortizzatori sociali, forme di sostegno al reddito, ecc.)	Verifiche amministrativo contabili (Patronati, beneficiari finanziamenti fondi nazionali e comunitari, ecc.)	Verifiche protocolli contrasto contagio Covid-19	Altri accertamenti (Autorizzazioni interdizione anticipata lav.madri, impianti audiovisivi, ecc.)	Totale verifiche e accertamenti
- A Agricoltura, silvicoltura e pesca	0	0	1	0	1
- B Estrazione minerali da cave e miniere	0	0	0	0	0
- C Attività manifatturiere	2	0	12	0	14
- D Fornitura energia elettrica, gas, ecc.	0	0	0	0	0
- E Fornitura acqua; reti fognarie, gestione rifiuti, ecc.	0	0	1	0	1
- F Costruzioni	0	0	48	0	48
- G Commercio all'ingrosso e al dettaglio	1	1	10	1	13
- H Trasporto e magazzinaggio	0	0	0	0	0
- I Attività servizi alloggio e ristorazione	0	0	0	0	0
- J Servizi informazione e comunicazione	0	0	0	0	0
- K Attività finanziarie e assicurative	0	0	0	0	0
- L Attività immobiliari	0	0	0	0	0
- M Attività professionali, scientifiche e tecniche	0	0	0	0	0
- N Servizi supporto alle imprese, ecc.	1	0	0	0	1
- O Amministrazione pubblica e difesa, ecc.	0	0	0	1	1
- P Istruzione	0	1	0	0	1
- Q Sanità e assistenza sociale	0	6	0	0	6
- R Attività artistiche, sportive, intrattenimento, ecc.	0	0	0	0	0
- S Altre attività di servizi	1	40	1	1	43
- T Attività famiglie datori lavoro personale domestico; ecc.	0	0	0	0	0
- U Organizzazioni ed organismi extraterritoriali	0	0	0	0	0
TOTALI	5	48	73	3	129

Ispezioni e totale accessi per settore produttivo

Settore produttivo	Ambito territoriale:			Regione Molise	
	Ispezioni in materia di lavoro e legislazione sociale	Ispezioni in materia di salute e sicurezza	Totale Ispezioni	Totale verifiche e accertamenti	Totale Accessi
Agricoltura	33	6	39	1	40
Industria	51	25	76	15	91
Edilizia	220	199	419	48	467
Terziario	319	27	346	65	411
TOTALI	623	257	880	129	1.009

Ispezioni e totale accessi per codice sezione ATECO 2007

Codice sezione Ateco 2007	Ambito territoriale:			Regione Molise	
	Ispezioni in materia di lavoro e legislazione sociale	Ispezioni in materia di salute e sicurezza	Totale Ispezioni	Totale verifiche e accertamenti	Totale Accessi
- A Agricoltura, silvicoltura e pesca	33	6	39	1	40
- B Estrazione minerali da cave e miniere	0	0	0	0	0
- C Attività manifatturiere	44	23	67	14	81
- D Fornitura energia elettrica, gas, ecc.	3	0	3	0	3
- E Fornitura acqua; reti fognarie, gestione rifiuti, ecc.	4	2	6	1	7
- F Costruzioni	220	199	419	48	467
- G Commercio all'ingrosso e al dettaglio	103	9	112	13	125
- H Trasporto e magazzinaggio	22	0	22	0	22
- I Attività servizi alloggio e ristorazione	81	8	89	0	89
- J Servizi informazione e comunicazione	4	0	4	0	4
- K Attività finanziarie e assicurative	5	0	5	0	5
- L Attività immobiliari	1	2	3	0	3
- M Attività professionali, scientifiche e tecniche	10	2	12	0	12
- N Servizi supporto alle imprese, ecc.	28	2	30	1	31
- O Amministrazione pubblica e difesa, ecc.	1	1	2	1	3
- P Istruzione	3	0	3	1	4
- Q Sanità e assistenza sociale	18	3	21	6	27
- R Attività artistiche, sportive, intrattenimento, ecc.	9	0	9	0	9
- S Altre attività di servizi	25	0	25	43	68
- T Attività famiglie datori lavoro personale domestico, ecc.	9	0	9	0	9
- U Organizzazioni ed organismi extraterritoriali	0	0	0	0	0
TOTALI	623	257	880	129	1.009

Irregolarità riscontrate per settore produttivo

Settore produttivo	Ambito territoriale:		Regione Molise	
	Ispezioni irregolari	Ispezioni regolari	Ispezioni definite	% Irregolarità
Agricoltura	37	17	54	68,52%
Industria	76	22	98	77,55%
Edilizia	327	73	400	81,75%
Terziario	323	112	435	74,25%
TOTALI	763	224	987	77,30%

Irregolarità riscontrate per Codice sezione ATECO 2007

Codice sezione Ateco 2007	Codice sezione Ateco 2007	Ambito territoriale:		Regione Molise	
		Ispezioni irregolari	Ispezioni regolari	Ispezioni definite	% Irregolarità
A	- A Agricoltura, silvicoltura e pesca	37	17	54	68,52%
B	- B Estrazione minerali da cave e miniere	0	0	0	0,00%
C	- C Attività manifatturiere	70	20	90	77,78%
D	- D Fornitura energia elettrica, gas, ecc.	2	0	2	100,00%
E	- E Fornitura acqua; reti fognarie, gestione rifiuti, ecc.	4	2	6	66,67%
F	- F Costruzioni	327	73	400	81,75%
G	- G Commercio all'ingrosso e al dettaglio	113	32	145	77,93%
H	- H Trasporto e magazzinaggio	20	7	27	74,07%
I	- I Attività servizi alloggio e ristorazione	105	26	131	80,15%
J	- J Servizi informazione e comunicazione	2	1	3	66,67%
K	- K Attività finanziarie e assicurative	1	2	3	33,33%
L	- L Attività immobiliari	3	0	3	100,00%
M	- M Attività professionali, scientifiche e tecniche	13	5	18	72,22%
N	- N Servizi supporto alle imprese, ecc.	26	8	34	76,47%
O	- O Amministrazione pubblica e difesa, ecc.	1	2	3	33,33%
P	- P Istruzione	1	1	2	50,00%
Q	- Q Sanità e assistenza sociale	15	6	21	71,43%
R	- R Attività artistiche, sportive, intrattenimento, ecc.	5	5	10	50,00%
S	- S Altre attività di servizi	12	12	24	50,00%
T	- T Attività famiglie datori lavoro personale domestico; ecc.	6	5	11	54,55%
U	- U Organizzazioni ed organismi extraterritoriali	0	0	0	0,00%
TOTALI	TOTALI	763	224	987	77,30%

Violazioni riscontrate per settore produttivo

Settore produttivo	Ambito territoriale:										Regione Molise					
	Lavoratori cui si riferiscono le violazioni accertate	Lavoro Nero (Lav)	Di cui lavoratori extra comunitari sprovvisti di permesso di soggiorno	Caporalato / Sfruttamento art 603bis cp (Lav.)	Fenomeni interpositori (Lav.)	Distacco Transnazionale (N. Lav.)	Tutela Minori (Lav.)	Riqualificazioni (Lav.)	Lavoratrici Madri (Lav.)	Orario di lavoro (Lav.)	Disciplina in materia di autotrasporto Violazioni "Reg CE 561/2006 - C.d.S." (n.ro lav. interessati dalle violazioni)	Disciplina in materia di autotrasporto Violazioni "D.Lgs. N. 234/2007" (n.ro lav. interessati dalle violazioni)	N. Viol. Salute e Sicurezza	N. Viol. Penali (altre)	Copertura aliquote disabili (numero posizioni non coperte)	
Agricoltura	39	23	3	4	0	0	0	1	0	0	0	0	18	9	0	
Industria	45	13	0	0	11	0	0	0	0	1	0	0	23	4	0	
Edilizia	133	61	1	0	5	0	0	5	2	1	0	0	276	9	0	
Terziario	276	102	0	0	53	0	2	30	3	8	10	4	37	34	0	
TOTALI	493	199	4	4	69	0	2	36	5	10	10	4	354	56	0	

Violazioni riscontrate per Codice sezione ATECO 2007

Codice sezione Ateco 2007	Ambito territoriale:										Regione Molise					
	Lavoratori cui si riferiscono le violazioni accertate	Lavoro Nero (Lav)	Di cui lavoratori extra comunitari sprovvisti di permesso di soggiorno	Caporalato / Sfruttamento art 603bis cp (Lav.)	Fenomeni interpositori (Lav.)	Distacco Transnazionale (N. Lav.)	Tutela Minori (Lav.)	Riqualificazione (Lav.)	Lavoratrici Madri (Lav.)	Orario di lavoro (Lav.)	Disciplina in materia di autotrasporto Violazioni "Reg CE 561/2006 - C.d.S." (n.ro lav. interessati dalle violazioni)	Disciplina in materia di autotrasporto Violazioni "D.Lgs. N. 234/2007" (n.ro lav. interessati dalle violazioni)	N. Viol. Salute e Sicurezza	N. Viol. Penali (altre)	Copertura aliquote disabili (numero posizioni non coperte)	
-A Agricoltura, silvicoltura e pesca	39	23	3	4	0	0	0	1	0	0	0	0	18	9	0	
-B Estrazione minerali da cave e miniere	0	0	0	0	0	0	0	0	0	0	0	0	0	0	0	
-C Attività manifatturiere	38	8	0	0	11	0	0	0	0	1	0	0	19	4	0	
-D Fornitura energia elettrica, gas, ecc.	2	2	0	0	0	0	0	0	0	0	0	0	0	0	0	
-E Fornitura acqua; reti fognarie, gestione rifiuti, ecc.	5	3	0	0	0	0	0	0	0	0	0	0	4	0	0	
-F Costruzioni	133	61	1	0	5	0	0	5	2	1	0	0	276	9	0	
-G Commercio all'ingrosso e al dettaglio	45	21	0	0	2	0	0	3	2	1	0	0	17	15	0	
-H Trasporto e magazzino	15	0	0	0	0	0	0	0	0	0	10	4	0	2	0	
-I Attività servizi alloggio e ristorazione	98	53	0	0	8	0	2	6	1	5	0	0	7	11	0	
-J Servizi informazione e comunicazione	2	2	0	0	0	0	0	0	0	0	0	0	0	0	0	
-K Attività finanziarie e assicurative	0	0	0	0	0	0	0	0	0	0	0	0	0	0	0	
-L Attività immobiliari	1	1	0	0	0	0	0	0	0	0	0	0	2	0	0	
-M Attività professionali, scientifiche e tecniche	10	0	0	0	0	0	0	9	0	0	0	0	2	0	0	
-N Servizi supporto alle imprese, ecc.	46	4	0	0	40	0	0	0	0	0	0	0	2	4	0	
-O Amministrazione pubblica e difesa, ecc.	0	0	0	0	0	0	0	0	0	0	0	0	2	0	0	
-P Istruzione	0	0	0	0	0	0	0	0	0	0	0	0	0	1	0	
-Q Sanità e assistenza sociale	48	19	0	0	3	0	0	12	0	2	0	0	4	0	0	
-R Attività artistiche, sportive, intrattenimento, ecc.	5	1	0	0	0	0	0	0	0	0	0	0	1	1	0	
-S Altre attività di servizi	1	1	0	0	0	0	0	0	0	0	0	0	0	0	0	
-T Attività famiglie datori lavoro personale domestico, ecc.	5	0	0	0	0	0	0	0	0	0	0	0	0	0	0	
-U Organizzazioni ed organismi extraterritoriali	0	0	0	0	0	0	0	0	0	0	0	0	0	0	0	
TOTALI	493	199	4	4	69	0	2	36	5	10	10	4	354	56	0	



II.XVIII. Regione Piemonte

Accertamenti e verifiche per settore produttivo

Settore produttivo	Ambito territoriale: Regione Piemonte				
	Accertamenti prestazioni previdenziali (Ammortizzatori sociali, forme di sostegno al reddito, ecc.)	Verifiche amministrativo contabili (Patronati, beneficiari finanziamenti fondi nazionali e comunitari, ecc.)	Verifiche protocolli contrasto contagio Covid-19	Altri accertamenti (Autorizzazioni interdizione anticipata lav.madri, impianti audiovisivi, ecc.)	Totale verifiche e accertamenti
Agricoltura	0	0	15	0	15
Industria	51	0	175	45	271
Edilizia	1	0	115	15	131
Terziario	52	262	127	81	522
TOTALI	104	262	432	141	939

Accertamenti e verifiche per codice sezione ATECO 2007

Codice sezione Ateco 2007	Ambito territoriale: Regione Piemonte				
	Accertamenti prestazioni previdenziali (Ammortizzatori sociali, forme di sostegno al reddito, ecc.)	Verifiche amministrativo contabili (Patronati, beneficiari finanziamenti fondi nazionali e comunitari, ecc.)	Verifiche protocolli contrasto contagio Covid-19	Altri accertamenti (Autorizzazioni interdizione anticipata lav.madri, impianti audiovisivi, ecc.)	Totale verifiche e accertamenti
- A Agricoltura, silvicoltura e pesca	0	0	15	0	15
- B Estrazione minerali da cave e miniere	0	0	5	1	6
- C Attività manifatturiere	50	0	166	39	255
- D Fornitura energia elettrica, gas, ecc.	1	0	0	2	3
- E Fornitura acqua; reti fognarie, gestione rifiuti, ecc.	0	0	4	3	7
- F Costruzioni	1	0	115	15	131
- G Commercio all'ingrosso e al dettaglio	9	0	39	16	64
- H Trasporto e magazzinaggio	2	0	26	7	35
- I Attività servizi alloggio e ristorazione	0	0	15	7	22
- J Servizi informazione e comunicazione	8	0	5	11	24
- K Attività finanziarie e assicurative	0	0	2	7	9
- L Attività immobiliari	1	0	3	0	4
- M Attività professionali, scientifiche e tecniche	0	0	5	8	13
- N Servizi supporto alle imprese, ecc.	23	0	21	4	48
- O Amministrazione pubblica e difesa, ecc.	0	0	0	0	0
- P Istruzione	0	0	1	2	3
- Q Sanità e assistenza sociale	0	24	3	8	35
- R Attività artistiche, sportive, intrattenimento, ecc.	0	0	0	2	2
- S Altre attività di servizi	9	237	7	8	261
- T Attività famiglie datori lavoro personale domestico; ecc.	0	1	0	1	2
- U Organizzazioni ed organismi extraterritoriali	0	0	0	0	0
TOTALI	104	262	432	141	939

Ispezioni e totale accessi per settore produttivo

Settore produttivo	Ambito territoriale:			Regione Piemonte	
	Ispezioni in materia di lavoro e legislazione sociale	Ispezioni in materia di salute e sicurezza	Totale Ispezioni	Totale verifiche e accertamenti	Totale Accessi
Agricoltura	260	19	279	15	294
Industria	442	37	479	271	750
Edilizia	691	202	893	131	1.024
Terziario	2.215	179	2.394	522	2.916
TOTALI	3.608	437	4.045	939	4.984

Ispezioni e totale accessi per codice sezione ATECO 2007

Codice sezione Ateco 2007	Ambito territoriale:			Regione Piemonte	
	Ispezioni in materia di lavoro e legislazione sociale	Ispezioni in materia di salute e sicurezza	Totale Ispezioni	Totale verifiche e accertamenti	Totale Accessi
- A Agricoltura, silvicoltura e pesca	260	19	279	15	294
- B Estrazione minerali da cave e miniere	5	1	6	6	12
- C Attività manifatturiere	407	35	442	255	697
- D Fornitura energia elettrica, gas, ecc.	7	0	7	3	10
- E Fornitura acqua; reti fognarie, gestione rifiuti, ecc.	23	1	24	7	31
- F Costruzioni	691	202	893	131	1.024
- G Commercio all'ingrosso e al dettaglio	443	54	497	64	561
- H Trasporto e magazzinaggio	378	9	387	35	422
- I Attività servizi alloggio e ristorazione	510	67	577	22	599
- J Servizi informazione e comunicazione	43	2	45	24	69
- K Attività finanziarie e assicurative	11	1	12	9	21
- L Attività immobiliari	22	0	22	4	26
- M Attività professionali, scientifiche e tecniche	69	9	78	13	91
- N Servizi supporto alle imprese, ecc.	239	2	241	48	289
- O Amministrazione pubblica e difesa, ecc.	6	2	8	0	8
- P Istruzione	14	2	16	3	19
- Q Sanità e assistenza sociale	59	6	65	35	100
- R Attività artistiche, sportive, intrattenimento, ecc.	44	5	49	2	51
- S Altre attività di servizi	324	16	340	261	601
- T Attività famiglie datori lavoro personale domestico; ecc.	52	4	56	2	58
- U Organizzazioni ed organismi extraterritoriali	1	0	1	0	1
TOTALI	3.608	437	4.045	939	4.984

Irregolarità riscontrate per settore produttivo

Settore produttivo	Ambito territoriale:		Regione Piemonte	
	Ispezioni irregolari	Ispezioni regolari	Ispezioni definite	% Irregolarità
Agricoltura	151	124	275	54,91%
Industria	298	228	526	56,65%
Edilizia	495	418	913	54,22%
Terziario	1.653	754	2.407	68,67%
TOTALI	2.597	1.524	4.121	63,02%

Irregolarità riscontrate per Codice sezione ATECO 2007

Codice sezione Ateco 2007	Ambito territoriale:		Regione Piemonte	
	Ispezioni irregolari	Ispezioni regolari	Ispezioni definite	% Irregolarità
- A Agricoltura, silvicoltura e pesca	151	124	275	54,91%
- B Estrazione minerali da cave e miniere	3	5	8	37,50%
- C Attività manifatturiere	280	205	485	57,73%
- D Fornitura energia elettrica, gas, ecc.	3	4	7	42,86%
- E Fornitura acqua; reti fognarie, gestione rifiuti, ecc.	12	14	26	46,15%
- F Costruzioni	495	418	913	54,22%
- G Commercio all'ingrosso e al dettaglio	348	192	540	64,44%
- H Trasporto e magazzinaggio	249	104	353	70,54%
- I Attività servizi alloggio e ristorazione	404	156	560	72,14%
- J Servizi informazione e comunicazione	21	17	38	55,26%
- K Attività finanziarie e assicurative	5	1	6	83,33%
- L Attività immobiliari	15	12	27	55,56%
- M Attività professionali, scientifiche e tecniche	53	31	84	63,10%
- N Servizi supporto alle imprese, ecc.	186	75	261	71,26%
- O Amministrazione pubblica e difesa, ecc.	7	3	10	70,00%
- P Istruzione	6	2	8	75,00%
- Q Sanità e assistenza sociale	57	19	76	75,00%
- R Attività artistiche, sportive, intrattenimento, ecc.	40	8	48	83,33%
- S Altre attività di servizi	238	112	350	68,00%
- T Attività famiglie datori lavoro personale domestico; ecc.	24	22	46	52,17%
- U Organizzazioni ed organismi extraterritoriali	0	0	0	0,00%
TOTALI	2.597	1.524	4.121	63,02%

Violazioni riscontrate per settore produttivo

Settore produttivo	Ambito territoriale:									Regione Piemonte					
	Lavoratori cui si riferiscono le violazioni accertate	Lavoro Nero (Lav)	Di cui lavoratori extra comunitari sprovvisti di permesso di soggiorno	Caporalato / Sfruttamento art 603bis cp (Lav.)	Fenomeni interpositori (Lav.)	Distacco Transnazionale (N. Lav.)	Tutela Minori (Lav.)	Riqualificazioni e (Lav.)	Lavoratrici Madri (Lav.)	Orario di lavoro (Lav.)	Disciplina in materia di autotrasporto Violazioni "Reg CE 561/2006 - C.d.S." (n.ro lav. interessati dalle violazioni)	Disciplina in materia di autotrasporto Violazioni "D.Lgs. N. 234/2007" (n.ro lav. interessati dalle violazioni)	N. Viol. Salute e Sicurezza	N. Viol. Penali (altre)	Copertura ai quote disabili (numero posizioni non coperte)
Agricoltura	245	122	4	4	33	0	0	10	0	17	0	0	30	6	0
Industria	1.023	228	6	0	165	6	1	13	7	316	1	3	32	28	0
Edilizia	486	164	9	2	56	3	0	52	0	8	0	0	203	48	0
Terziario	4.024	959	18	3	1.311	18	1	315	35	562	161	53	126	187	0
TOTALI	5.778	1.473	37	9	1.565	27	2	390	42	903	162	56	391	269	0

Violazioni riscontrate per Codice sezione ATECO 2007

Codice sezione Ateco 2007	Ambito territoriale:									Regione Piemonte					
	Lavoratori cui si riferiscono le violazioni accertate	Lavoro Nero (Lav)	Di cui lavoratori extra comunitari sprovvisti di permesso di soggiorno	Caporalato / Sfruttamento art 603bis cp (Lav.)	Fenomeni interpositori (Lav.)	Distacco Transnazionale (N. Lav.)	Tutela Minori (Lav.)	Riqualificazione (Lav.)	Lavoratrici Madri (Lav.)	Orario di lavoro (Lav.)	Disciplina in materia di autotrasporto Violazioni "Reg CE 561/2006 - C.d.S." (n.ro lav. interessati dalle violazioni)	Disciplina in materia di autotrasporto Violazioni "D.Lgs. N. 234/2007" (n.ro lav. interessati dalle violazioni)	N. Viol. Salute e Sicurezza	N. Viol. Penali (altre)	Copertura ai quote disabili (numero posizioni non coperte)
-A Agricoltura, silvicoltura e pesca	245	122	4	4	33	0	0	10	0	17	0	0	30	6	0
-B Estrazione minerali da cave e miniere	2	2	0	0	0	0	0	0	0	0	0	0	1	1	0
-C Attività manifatturiere	978	223	6	0	165	6	1	12	7	283	1	1	31	24	0
-D Fornitura energia elettrica, gas, ecc.	12	1	0	0	0	0	0	1	0	10	0	0	0	0	0
-E Fornitura acqua; reti fognarie, gestione rifiuti, ecc.	31	2	0	0	0	0	0	0	0	23	0	2	0	3	0
-F Costruzioni	486	164	9	2	56	3	0	52	0	8	0	0	203	48	0
-G Commercio all'ingrosso e al dettaglio	759	331	2	0	7	0	0	121	12	147	0	0	42	57	0
-H Trasporto e magazzinaggio	644	33	0	0	301	0	0	27	0	54	138	53	8	14	0
-I Attività servizi alloggio e ristorazione	767	324	1	0	88	0	0	37	6	81	2	0	33	53	0
-J Servizi informazione e comunicazione	15	4	0	0	6	0	0	1	1	0	0	0	1	2	0
-K Attività finanziarie e assicurative	6	2	0	0	1	0	0	0	2	0	0	0	0	0	0
-L Attività immobiliari	7	4	0	0	0	0	0	0	0	0	0	0	2	0	0
-M Attività professionali, scientifiche e tecniche	142	16	0	0	110	0	0	13	0	0	0	0	3	2	0
-N Servizi supporto alle imprese, ecc.	790	79	1	0	481	0	0	34	2	96	0	0	0	13	0
-O Amministrazione pubblica e difesa, ecc.	20	1	0	0	0	0	0	0	0	19	0	0	2	1	0
-P Istruzione	2	0	0	0	0	0	0	0	0	0	0	0	1	0	0
-Q Sanità e assistenza sociale	479	22	1	0	226	0	0	66	1	156	0	0	3	7	0
-R Attività artistiche, sportive, intrattenimento, ecc.	44	24	0	0	0	0	0	6	1	2	0	0	3	5	0
-S Altre attività di servizi	335	115	13	3	91	18	1	10	10	5	21	0	27	26	0
-T Attività famiglie datori lavoro personale domestico; ecc.	14	4	0	0	0	0	0	0	0	2	0	0	1	7	0
-U Organizzazioni ed organismi extraterritoriali	0	0	0	0	0	0	0	0	0	0	0	0	0	0	0
TOTALI	5.778	1.473	37	9	1.565	27	2	390	42	903	162	56	391	269	0



II.XIX. Regione Puglia

Accertamenti e verifiche per settore produttivo

Settore produttivo	Ambito territoriale: Regione Puglia				
	Accertamenti prestazioni previdenziali (Ammortizzatori sociali, forme di sostegno al reddito, ecc.)	Verifiche amministrativo contabili (Patronati, beneficiari finanziamenti fondi nazionali e comunitari, ecc.)	Verifiche protocolli contrasto contagio Covid-19	Altri accertamenti (Autorizzazioni interdizione anticipata lav.madri, impianti audiovisivi, ecc.)	Totale verifiche e accertamenti
Agricoltura	2	3	91	1	97
Industria	20	0	97	21	138
Edilizia	11	0	358	5	374
Terziario	80	524	295	54	953
TOTALI	113	527	841	81	1.562

Accertamenti e verifiche per codice sezione ATECO 2007

Codice sezione Ateco 2007	Ambito territoriale: Regione Puglia				
	Accertamenti prestazioni previdenziali (Ammortizzatori sociali, forme di sostegno al reddito, ecc.)	Verifiche amministrativo contabili (Patronati, beneficiari finanziamenti fondi nazionali e comunitari, ecc.)	Verifiche protocolli contrasto contagio Covid-19	Altri accertamenti (Autorizzazioni interdizione anticipata lav.madri, impianti audiovisivi, ecc.)	Totale verifiche e accertamenti
- A Agricoltura, silvicoltura e pesca	2	3	91	1	97
- B Estrazione minerali da cave e miniere	0	0	3	0	3
- C Attività manifatturiere	19	0	92	18	129
- D Fornitura energia elettrica, gas, ecc.	0	0	1	0	1
- E Fornitura acqua; reti fognarie, gestione rifiuti, ecc.	1	0	1	3	5
- F Costruzioni	11	0	358	5	374
- G Commercio all'ingrosso e al dettaglio	27	1	173	14	215
- H Trasporto e magazzinaggio	18	0	7	1	26
- I Attività servizi alloggio e ristorazione	4	0	37	10	51
- J Servizi informazione e comunicazione	13	1	2	4	20
- K Attività finanziarie e assicurative	0	0	3	0	3
- L Attività immobiliari	1	0	2	0	3
- M Attività professionali, scientifiche e tecniche	2	3	9	3	17
- N Servizi supporto alle imprese, ecc.	14	2	17	2	35
- O Amministrazione pubblica e difesa, ecc.	0	1	0	4	5
- P Istruzione	0	0	2	2	4
- Q Sanità e assistenza sociale	0	23	6	9	38
- R Attività artistiche, sportive, intrattenimento, ecc.	0	0	12	0	12
- S Altre attività di servizi	1	490	25	5	521
- T Attività famiglie datori lavoro personale domestico; ecc.	0	1	0	0	1
- U Organizzazioni ed organismi extraterritoriali	0	2	0	0	2
TOTALI	113	527	841	81	1.562

Ispezioni e totale accessi per settore produttivo

Settore produttivo	Ambito territoriale:			Regione Puglia	
	Ispezioni in materia di lavoro e legislazione sociale	Ispezioni in materia di salute e sicurezza	Totale Ispezioni	Totale verifiche e accertamenti	Totale Accessi
Agricoltura	1.148	133	1.281	97	1.378
Industria	666	102	768	138	906
Edilizia	853	912	1.765	374	2.139
Terziario	3.100	318	3.418	953	4.371
TOTALI	5.767	1.465	7.232	1.562	8.794

Ispezioni e totale accessi per codice sezione ATECO 2007

Codice sezione Ateco 2007	Ambito territoriale:			Regione Puglia	
	Ispezioni in materia di lavoro e legislazione sociale	Ispezioni in materia di salute e sicurezza	Totale Ispezioni	Totale verifiche e accertamenti	Totale Accessi
- A Agricoltura, silvicoltura e pesca	1.148	133	1.281	97	1.378
- B Estrazione minerali da cave e miniere	6	0	6	3	9
- C Attività manifatturiere	619	93	712	129	841
- D Fornitura energia elettrica, gas, ecc.	5	2	7	1	8
- E Fornitura acqua; reti fognarie, gestione rifiuti, ecc.	36	7	43	5	48
- F Costruzioni	853	912	1.765	374	2.139
- G Commercio all'ingrosso e al dettaglio	1.180	87	1.267	215	1.482
- H Trasporto e magazzinaggio	233	24	257	26	283
- I Attività servizi alloggio e ristorazione	676	97	773	51	824
- J Servizi informazione e comunicazione	50	1	51	20	71
- K Attività finanziarie e assicurative	17	1	18	3	21
- L Attività immobiliari	15	3	18	3	21
- M Attività professionali, scientifiche e tecniche	92	45	137	17	154
- N Servizi supporto alle imprese, ecc.	257	9	266	35	301
- O Amministrazione pubblica e difesa, ecc.	6	6	12	5	17
- P Istruzione	23	0	23	4	27
- Q Sanità e assistenza sociale	108	8	116	38	154
- R Attività artistiche, sportive, intrattenimento, ecc.	77	7	84	12	96
- S Altre attività di servizi	299	30	329	521	850
- T Attività famiglie datori lavoro personale domestico; ecc.	66	0	66	1	67
- U Organizzazioni ed organismi extraterritoriali	1	0	1	2	3
TOTALI	5.767	1.465	7.232	1.562	8.794

Irregolarità riscontrate per settore produttivo

Settore produttivo	Ambito territoriale:		Regione Puglia	
	Ispezioni irregolari	Ispezioni regolari	Ispezioni definite	% Irregolarità
Agricoltura	688	479	1.167	58,95%
Industria	539	305	844	63,86%
Edilizia	1.411	548	1.959	72,03%
Terziario	2.489	1.234	3.723	66,85%
TOTALI	5.127	2.566	7.693	66,65%

Irregolarità riscontrate per Codice sezione ATECO 2007

Codice sezione Ateco 2007	Ambito territoriale:		Regione Puglia	
	Ispezioni irregolari	Ispezioni regolari	Ispezioni definite	% Irregolarità
- A Agricoltura, silvicoltura e pesca	688	479	1.167	58,95%
- B Estrazione minerali da cave e miniere	2	2	4	50,00%
- C Attività manifatturiere	508	288	796	63,82%
- D Fornitura energia elettrica, gas, ecc.	5	4	9	55,56%
- E Fornitura acqua; reti fognarie, gestione rifiuti, ecc.	24	11	35	68,57%
- F Costruzioni	1.411	548	1.959	72,03%
- G Commercio all'ingrosso e al dettaglio	934	481	1.415	66,01%
- H Trasporto e magazzinaggio	223	50	273	81,68%
- I Attività servizi alloggio e ristorazione	680	212	892	76,23%
- J Servizi informazione e comunicazione	21	26	47	44,68%
- K Attività finanziarie e assicurative	8	15	23	34,78%
- L Attività immobiliari	17	13	30	56,67%
- M Attività professionali, scientifiche e tecniche	92	42	134	68,66%
- N Servizi supporto alle imprese, ecc.	172	108	280	61,43%
- O Amministrazione pubblica e difesa, ecc.	5	7	12	41,67%
- P Istruzione	10	12	22	45,45%
- Q Sanità e assistenza sociale	58	66	124	46,77%
- R Attività artistiche, sportive, intrattenimento, ecc.	60	21	81	74,07%
- S Altre attività di servizi	197	128	325	60,62%
- T Attività famiglie datori lavoro personale domestico; ecc.	11	53	64	17,19%
- U Organizzazioni ed organismi extraterritoriali	1	0	1	100,00%
TOTALI	5.127	2.566	7.693	66,65%

Violazioni riscontrate per settore produttivo

Settore produttivo	Ambito territoriale:										Regione Puglia				
	Lavoratori cui si riferiscono le violazioni accertate	Lavoro Nero (Lav)	Di cui lavoratori extra comunitari sprovvisti di permesso di soggiorno	Caporalato / Sfruttamento art 603bis cp (Lav.)	Fenomeni interpositori (Lav.)	Distacco Transnazionale (N. Lav.)	Tutela Minori (Lav.)	Riqualificazioni e (Lav.)	Lavoratrici Madri (Lav.)	Orario di lavoro (Lav.)	Disciplina in materia di autotrasporto Violazioni "Reg CE 561/2006 - C.d.S." (n.ro lav. interessati dalle violazioni)	Disciplina in materia di autotrasporto Violazioni "D.Lgs. N. 234/2007" (n.ro lav. interessati dalle violazioni)	N. Viol. Salute e Sicurezza	N. Viol. Penali (altre)	Copertura allquote disabili (numero posizioni non coperte)
Agricoltura	1.078	530	39	162	4	0	0	0	2	63	3	0	265	106	0
Industria	364	161	0	16	5	0	0	0	3	43	2	0	93	29	5
Edilizia	715	427	4	0	16	0	0	6	0	9	0	0	917	62	0
Terziario	3.060	1.001	3	11	390	0	21	33	13	566	143	5	375	305	7
TOTALI	5.217	2.119	46	189	415	0	21	39	18	681	148	5	1.650	502	12

Violazioni riscontrate per Codice sezione ATECO 2007

Codice sezione Ateco 2007	Ambito territoriale:										Regione Puglia				
	Lavoratori cui si riferiscono le violazioni accertate	Lavoro Nero (Lav)	Di cui lavoratori extra comunitari sprovvisti di permesso di soggiorno	Caporalato / Sfruttamento art 603bis cp (Lav.)	Fenomeni interpositori (Lav.)	Distacco Transnazionale (N. Lav.)	Tutela Minori (Lav.)	Riqualificazione (Lav.)	Lavoratrici Madri (Lav.)	Orario di lavoro (Lav.)	Disciplina in materia di autotrasporto Violazioni "Reg CE 561/2006 - C.d.S." (n.ro lav. interessati dalle violazioni)	Disciplina in materia di autotrasporto Violazioni "D.Lgs. N. 234/2007" (n.ro lav. interessati dalle violazioni)	N. Viol. Salute e Sicurezza	N. Viol. Penali (altre)	Copertura allquote disabili (numero posizioni non coperte)
-A Agricoltura, silvicoltura e pesca	1.078	530	39	162	4	0	0	0	2	63	3	0	265	106	0
-B Estrazione minerali da cave e miniere	1	1	0	0	0	0	0	0	0	0	0	0	0	0	0
-C Attività manifatturiere	354	159	0	16	4	0	0	0	3	37	2	0	86	27	5
-D Fornitura energia elettrica, gas, ecc.	2	1	0	0	1	0	0	0	0	0	0	0	0	1	0
-E Fornitura acqua; reti fognarie, gestione rifiuti, ecc.	7	0	0	0	0	0	0	0	0	6	0	0	7	1	0
-F Costruzioni	715	427	4	0	16	0	0	6	0	9	0	0	917	62	0
-G Commercio all'ingrosso e al dettaglio	827	314	2	0	16	0	5	5	4	249	0	0	140	128	3
-H Trasporto e magazzinaggio	264	28	0	0	10	0	0	2	0	63	143	5	3	10	0
-I Attività servizi alloggio e ristorazione	1.106	473	1	11	1	0	15	5	3	133	0	0	129	92	0
-J Servizi informazione e comunicazione	21	9	0	0	0	0	0	8	1	3	0	0	0	1	0
-K Attività finanziarie e assicurative	0	0	0	0	0	0	0	0	0	0	0	0	0	1	0
-L Attività immobiliari	10	5	0	0	0	0	0	1	0	1	0	0	8	0	0
-M Attività professionali, scientifiche e tecniche	42	8	0	0	6	0	0	2	0	2	0	0	53	12	0
-N Servizi supporto alle imprese, ecc.	451	25	0	0	350	0	0	2	0	51	0	0	15	23	0
-O Amministrazione pubblica e difesa, ecc.	1	1	0	0	0	0	0	0	0	0	0	0	3	4	0
-P Istruzione	7	7	0	0	0	0	0	0	0	0	0	0	0	0	0
-Q Sanità e assistenza sociale	46	11	0	0	7	0	0	5	4	15	0	0	3	6	4
-R Attività artistiche, sportive, intrattenimento, ecc.	73	29	0	0	0	0	1	0	0	29	0	0	2	6	0
-S Altre attività di servizi	205	89	0	0	0	0	0	3	1	20	0	0	19	21	0
-T Attività famiglie datori lavoro personale domestico, ecc.	5	0	0	0	0	0	0	0	0	0	0	0	0	0	0
-U Organizzazioni ed organismi extraterritoriali	2	2	0	0	0	0	0	0	0	0	0	0	0	1	0
TOTALI	5.217	2.119	46	189	415	0	21	39	18	681	148	5	1.650	502	12



II.XX. Regione Sardegna

Accertamenti e verifiche per settore produttivo

Settore produttivo	Ambito territoriale: Regione Sardegna				
	Accertamenti prestazioni previdenziali (Ammortizzatori sociali, forme di sostegno al reddito, ecc.)	Verifiche amministrativo contabili (Patronati, beneficiari finanziamenti fondi nazionali e comunitari, ecc.)	Verifiche protocolli contrasto contagio Covid-19	Altri accertamenti (Autorizzazioni interdizione anticipata lav.madri, impianti audiovisivi, ecc.)	Totale verifiche e accertamenti
Agricoltura	0	0	7	0	7
Industria	7	0	58	2	67
Edilizia	2	0	120	0	122
Terziario	14	180	342	12	548
TOTALI	23	180	527	14	744

Accertamenti e verifiche per codice sezione ATECO 2007

Codice sezione Ateco 2007	Ambito territoriale: Regione Sardegna				
	Accertamenti prestazioni previdenziali (Ammortizzatori sociali, forme di sostegno al reddito, ecc.)	Verifiche amministrativo contabili (Patronati, beneficiari finanziamenti fondi nazionali e comunitari, ecc.)	Verifiche protocolli contrasto contagio Covid-19	Altri accertamenti (Autorizzazioni interdizione anticipata lav.madri, impianti audiovisivi, ecc.)	Totale verifiche e accertamenti
- A Agricoltura, silvicoltura e pesca	0	0	7	0	7
- B Estrazione minerali da cave e miniere	2	0	2	0	4
- C Attività manifatturiere	4	0	45	2	51
- D Fornitura energia elettrica, gas, ecc.	0	0	4	0	4
- E Fornitura acqua; reti fognarie, gestione rifiuti, ecc.	1	0	7	0	8
- F Costruzioni	2	0	120	0	122
- G Commercio all'ingrosso e al dettaglio	6	0	258	0	264
- H Trasporto e magazzinaggio	4	0	13	5	22
- I Attività servizi alloggio e ristorazione	0	0	23	2	25
- J Servizi informazione e comunicazione	1	1	2	0	4
- K Attività finanziarie e assicurative	0	0	26	0	26
- L Attività immobiliari	0	0	2	0	2
- M Attività professionali, scientifiche e tecniche	0	0	0	0	0
- N Servizi supporto alle imprese, ecc.	3	1	5	1	10
- O Amministrazione pubblica e difesa, ecc.	0	0	0	0	0
- P Istruzione	0	0	0	0	0
- Q Sanità e assistenza sociale	0	21	1	2	24
- R Attività artistiche, sportive, intrattenimento, ecc.	0	0	6	0	6
- S Altre attività di servizi	0	157	6	2	165
- T Attività famiglie datori lavoro personale domestico; ecc.	0	0	0	0	0
- U Organizzazioni ed organismi extraterritoriali	0	0	0	0	0
TOTALI	23	180	527	14	744

Ispezioni e totale accessi per settore produttivo

Settore produttivo	Ambito territoriale:			Regione Sardegna	
	Ispezioni in materia di lavoro e legislazione sociale	Ispezioni in materia di salute e sicurezza	Totale Ispezioni	Totale verifiche e accertamenti	Totale Accessi
Agricoltura	71	8	79	7	86
Industria	191	13	204	67	271
Edilizia	469	295	764	122	886
Terziario	1.515	39	1.554	548	2.102
TOTALI	2.246	355	2.601	744	3.345

Ispezioni e totale accessi per codice sezione ATECO 2007

Codice sezione Ateco 2007	Ambito territoriale:			Regione Sardegna	
	Ispezioni in materia di lavoro e legislazione sociale	Ispezioni in materia di salute e sicurezza	Totale Ispezioni	Totale verifiche e accertamenti	Totale Accessi
- A Agricoltura, silvicoltura e pesca	71	8	79	7	86
- B Estrazione minerali da cave e miniere	5	0	5	4	9
- C Attività manifatturiere	167	10	177	51	228
- D Fornitura energia elettrica, gas, ecc.	5	1	6	4	10
- E Fornitura acqua; reti fognarie, gestione rifiuti, ecc.	14	2	16	8	24
- F Costruzioni	469	295	764	122	886
- G Commercio all'ingrosso e al dettaglio	385	10	395	264	659
- H Trasporto e magazzinaggio	183	4	187	22	209
- I Attività servizi alloggio e ristorazione	400	7	407	25	432
- J Servizi informazione e comunicazione	22	0	22	4	26
- K Attività finanziarie e assicurative	7	0	7	26	33
- L Attività immobiliari	15	0	15	2	17
- M Attività professionali, scientifiche e tecniche	21	9	30	0	30
- N Servizi supporto alle imprese, ecc.	202	3	205	10	215
- O Amministrazione pubblica e difesa, ecc.	0	1	1	0	1
- P Istruzione	4	0	4	0	4
- Q Sanità e assistenza sociale	54	2	56	24	80
- R Attività artistiche, sportive, intrattenimento, ecc.	22	2	24	6	30
- S Altre attività di servizi	161	1	162	165	327
- T Attività famiglie datori lavoro personale domestico, ecc.	37	0	37	0	37
- U Organizzazioni ed organismi extraterritoriali	2	0	2	0	2
TOTALI	2.246	355	2.601	744	3.345

Irregolarità riscontrate per settore produttivo

Settore produttivo	Ambito territoriale:		Regione Sardegna	
	Ispezioni irregolari	Ispezioni regolari	Ispezioni definite	% Irregolarità
Agricoltura	57	23	80	71,25%
Industria	140	81	221	63,35%
Edilizia	508	298	806	63,03%
Terziario	1.390	476	1.866	74,49%
TOTALI	2.095	878	2.973	70,47%

Irregolarità riscontrate per Codice sezione ATECO 2007

Codice sezione Ateco 2007	Ambito territoriale:		Regione Sardegna	
	Ispezioni irregolari	Ispezioni regolari	Ispezioni definite	% Irregolarità
- A Agricoltura, silvicoltura e pesca	57	23	80	71,25%
- B Estrazione minerali da cave e miniere	0	1	1	0,00%
- C Attività manifatturiere	131	75	206	63,59%
- D Fornitura energia elettrica, gas, ecc.	2	2	4	50,00%
- E Fornitura acqua; reti fognarie, gestione rifiuti, ecc.	7	3	10	70,00%
- F Costruzioni	508	298	806	63,03%
- G Commercio all'ingrosso e al dettaglio	306	145	451	67,85%
- H Trasporto e magazzinaggio	114	47	161	70,81%
- I Attività servizi alloggio e ristorazione	460	115	575	80,00%
- J Servizi informazione e comunicazione	24	6	30	80,00%
- K Attività finanziarie e assicurative	6	1	7	85,71%
- L Attività immobiliari	10	5	15	66,67%
- M Attività professionali, scientifiche e tecniche	32	12	44	72,73%
- N Servizi supporto alle imprese, ecc.	206	33	239	86,19%
- O Amministrazione pubblica e difesa, ecc.	1	1	2	50,00%
- P Istruzione	8	3	11	72,73%
- Q Sanità e assistenza sociale	52	22	74	70,27%
- R Attività artistiche, sportive, intrattenimento, ecc.	35	3	38	92,11%
- S Altre attività di servizi	108	70	178	60,67%
- T Attività famiglie datori lavoro personale domestico; ecc.	28	13	41	68,29%
- U Organizzazioni ed organismi extraterritoriali	0	0	0	0,00%
TOTALI	2.095	878	2.973	70,47%

Violazioni riscontrate per settore produttivo

Settore produttivo	Ambito territoriale:										Regione Sardegna				
	Lavoratori cui si riferiscono le violazioni accertate	Lavoro Nero (Lav.)	Di cui lavoratori extra comunitari sprovvisti di permesso di soggiorno	Caporalato / Sfruttamento art 603bis cp (Lav.)	Fenomeni interpositori (Lav.)	Distacco Transnazionale (N. Lav.)	Tutela Minori (Lav.)	Riqualificazioni e (Lav.)	Lavoratrici Madri (Lav.)	Orario di lavoro (Lav.)	Disciplina in materia di autotrasporto Violazioni "Reg CE 561/2006 - C.d.S." (n.ro lav. interessati dalle violazioni)	Disciplina in materia di autotrasporto Violazioni "D.Lgs. N. 234/2007" (n.ro lav. interessati dalle violazioni)	N. Viol. Salute e Sicurezza	N. Viol. Penali (altre)	Copertura ai quote disabili (numero posizioni non coperte)
Agricoltura	105	49	0	0	0	0	0	1	0	29	0	0	6	6	0
Industria	219	43	0	0	15	0	0	0	1	27	0	0	8	15	2
Edilizia	362	171	0	0	5	7	1	7	0	56	0	0	193	23	0
Terziario	3.136	496	2	0	899	1	2	263	23	591	133	5	17	164	0
TOTALI	3.822	759	2	0	919	8	3	271	24	703	133	5	224	208	2

Violazioni riscontrate per Codice sezione ATECO 2007

Codice sezione Ateco 2007	Ambito territoriale:										Regione Sardegna				
	Lavoratori cui si riferiscono le violazioni accertate	Lavoro Nero (Lav.)	Di cui lavoratori extra comunitari sprovvisti di permesso di soggiorno	Caporalato / Sfruttamento art 603bis cp (Lav.)	Fenomeni interpositori (Lav.)	Distacco Transnazionale (N. Lav.)	Tutela Minori (Lav.)	Riqualificazione (Lav.)	Lavoratrici Madri (Lav.)	Orario di lavoro (Lav.)	Disciplina in materia di autotrasporto Violazioni "Reg CE 561/2006 - C.d.S." (n.ro lav. interessati dalle violazioni)	Disciplina in materia di autotrasporto Violazioni "D.Lgs. N. 234/2007" (n.ro lav. interessati dalle violazioni)	N. Viol. Salute e Sicurezza	N. Viol. Penali (altre)	Copertura ai quote disabili (numero posizioni non coperte)
-A Agricoltura, silvicoltura e pesca	105	49	0	0	0	0	0	1	0	29	0	0	6	6	0
-B Estrazione minerali da cave e miniere	0	0	0	0	0	0	0	0	0	0	0	0	0	0	0
-C Attività manifatturiere	211	41	0	0	15	0	0	0	1	27	0	0	7	12	2
-D Fornitura energia elettrica, gas, ecc.	2	2	0	0	0	0	0	0	0	0	0	0	1	0	0
-E Fornitura acqua; reti fognarie, gestione rifiuti, ecc.	6	0	0	0	0	0	0	0	0	0	0	0	0	3	0
-F Costruzioni	362	171	0	0	5	7	1	7	0	56	0	0	193	23	0
-G Commercio all'ingrosso e al dettaglio	374	87	0	0	21	0	0	49	2	149	0	0	3	43	0
-H Trasporto e magazzinaggio	525	7	0	0	282	0	0	0	1	18	133	0	1	4	0
-I Attività servizi alloggio e ristorazione	798	256	2	0	9	0	2	8	6	211	0	0	3	57	0
-J Servizi informazione e comunicazione	17	1	0	0	0	0	0	0	2	8	0	0	0	1	0
-K Attività finanziarie e assicurative	1	0	0	0	0	0	0	0	0	1	0	0	0	0	0
-L Attività immobiliari	5	1	0	0	3	0	0	0	0	0	0	0	0	1	0
-M Attività professionali, scientifiche e tecniche	4	2	0	0	2	0	0	0	0	0	0	0	7	3	0
-N Servizi supporto alle imprese, ecc.	911	28	0	0	551	1	0	52	7	108	0	2	2	35	0
-O Amministrazione pubblica e difesa, ecc.	2	0	0	0	0	0	0	0	0	2	0	0	0	0	0
-P Istruzione	17	3	0	0	0	0	0	0	0	10	0	0	0	0	0
-Q Sanità e assistenza sociale	219	21	0	0	6	0	0	118	1	5	0	0	0	3	0
-R Attività artistiche, sportive, intrattenimento, ecc.	47	19	0	0	0	0	0	24	0	1	0	0	1	1	0
-S Altre attività di servizi	211	70	0	0	25	0	0	12	3	78	0	3	0	16	0
-T Attività famiglie datori lavoro personale domestico; ecc.	5	1	0	0	0	0	0	0	1	0	0	0	0	0	0
-U Organizzazioni ed organismi extraterritoriali	0	0	0	0	0	0	0	0	0	0	0	0	0	0	0
TOTALI	3.822	759	2	0	919	8	3	271	24	703	133	5	224	208	2



II.XXI. Regione Toscana

Accertamenti e verifiche per settore produttivo

Settore produttivo	Ambito territoriale: Regione Toscana				
	Accertamenti prestazioni previdenziali (Ammortizzatori sociali, forme di sostegno al reddito, ecc.)	Verifiche amministrativo contabili (Patronati, beneficiari finanziamenti fondi nazionali e comunitari, ecc.)	Verifiche protocolli contrasto contagio Covid-19	Altri accertamenti (Autorizzazioni interdizione anticipata lav.madri, impianti audiovisivi, ecc.)	Totale verifiche e accertamenti
Agricoltura	1	0	26	23	50
Industria	30	0	357	67	454
Edilizia	7	0	107	21	135
Terziario	46	366	523	147	1.082
TOTALI	84	366	1.013	258	1.721

Accertamenti e verifiche per codice sezione ATECO 2007

Codice sezione Ateco 2007	Ambito territoriale: Regione Toscana				
	Accertamenti prestazioni previdenziali (Ammortizzatori sociali, forme di sostegno al reddito, ecc.)	Verifiche amministrativo contabili (Patronati, beneficiari finanziamenti fondi nazionali e comunitari, ecc.)	Verifiche protocolli contrasto contagio Covid-19	Altri accertamenti (Autorizzazioni interdizione anticipata lav.madri, impianti audiovisivi, ecc.)	Totale verifiche e accertamenti
- A Agricoltura, silvicoltura e pesca	1	0	26	23	50
- B Estrazione minerali da cave e miniere	1	0	1	1	3
- C Attività manifatturiere	29	0	350	64	443
- D Fornitura energia elettrica, gas, ecc.	0	0	3	1	4
- E Fornitura acqua; reti fognarie, gestione rifiuti, ecc.	0	0	3	1	4
- F Costruzioni	7	0	107	21	135
- G Commercio all'ingrosso e al dettaglio	12	0	345	43	400
- H Trasporto e magazzinaggio	4	0	40	24	68
- I Attività servizi alloggio e ristorazione	8	0	56	35	99
- J Servizi informazione e comunicazione	4	0	3	4	11
- K Attività finanziarie e assicurative	0	0	3	1	4
- L Attività immobiliari	0	0	3	0	3
- M Attività professionali, scientifiche e tecniche	0	0	14	4	18
- N Servizi supporto alle imprese, ecc.	6	0	22	2	30
- O Amministrazione pubblica e difesa, ecc.	0	1	1	4	6
- P Istruzione	0	0	2	1	3
- Q Sanità e assistenza sociale	1	45	3	16	65
- R Attività artistiche, sportive, intrattenimento, ecc.	0	1	1	4	6
- S Altre attività di servizi	11	316	29	8	364
- T Attività famiglie datori lavoro personale domestico; ecc.	0	0	1	1	2
- U Organizzazioni ed organismi extraterritoriali	0	3	0	0	3
TOTALI	84	366	1.013	258	1.721

Ispezioni e totale accessi per settore produttivo

Settore produttivo	Ambito territoriale:			Regione Toscana	
	Ispezioni in materia di lavoro e legislazione sociale	Ispezioni in materia di salute e sicurezza	Totale Ispezioni	Totale verifiche e accertamenti	Totale Accessi
Agricoltura	296	12	308	50	358
Industria	735	49	784	454	1.238
Edilizia	581	432	1.013	135	1.148
Terziario	2.437	60	2.497	1.082	3.579
TOTALI	4.049	553	4.602	1.721	6.323

Ispezioni e totale accessi per codice sezione ATECO 2007

Codice sezione Ateco 2007	Ambito territoriale:			Regione Toscana	
	Ispezioni in materia di lavoro e legislazione sociale	Ispezioni in materia di salute e sicurezza	Totale Ispezioni	Totale verifiche e accertamenti	Totale Accessi
- A Agricoltura, silvicoltura e pesca	296	12	308	50	358
- B Estrazione minerali da cave e miniere	5	0	5	3	8
- C Attività manifatturiere	716	47	763	443	1.206
- D Fornitura energia elettrica, gas, ecc.	2	0	2	4	6
- E Fornitura acqua; reti fognarie, gestione rifiuti, ecc.	12	2	14	4	18
- F Costruzioni	581	432	1.013	135	1.148
- G Commercio all'ingrosso e al dettaglio	558	6	564	400	964
- H Trasporto e magazzinaggio	255	4	259	68	327
- I Attività servizi alloggio e ristorazione	691	9	700	99	799
- J Servizi informazione e comunicazione	28	0	28	11	39
- K Attività finanziarie e assicurative	7	0	7	4	11
- L Attività immobiliari	23	2	25	3	28
- M Attività professionali, scientifiche e tecniche	36	19	55	18	73
- N Servizi supporto alle imprese, ecc.	434	2	436	30	466
- O Amministrazione pubblica e difesa, ecc.	3	1	4	6	10
- P Istruzione	20	1	21	3	24
- Q Sanità e assistenza sociale	39	8	47	65	112
- R Attività artistiche, sportive, intrattenimento, ecc.	52	0	52	6	58
- S Altre attività di servizi	231	7	238	364	602
- T Attività famiglie datori lavoro personale domestico, ecc.	60	1	61	2	63
- U Organizzazioni ed organismi extraterritoriali	0	0	0	3	3
TOTALI	4.049	553	4.602	1.721	6.323

Irregolarità riscontrate per settore produttivo

Settore produttivo	Ambito territoriale:		Regione Toscana	
	Ispezioni irregolari	Ispezioni regolari	Ispezioni definite	% Irregolarità
Agricoltura	121	167	288	42,01%
Industria	451	305	756	59,66%
Edilizia	580	470	1.050	55,24%
Terziario	1.907	911	2.818	67,67%
TOTALI	3.059	1.853	4.912	62,28%

Irregolarità riscontrate per Codice sezione ATECO 2007

Codice sezione Ateco 2007	Ambito territoriale:		Regione Toscana	
	Ispezioni irregolari	Ispezioni regolari	Ispezioni definite	% Irregolarità
- A Agricoltura, silvicoltura e pesca	121	167	288	42,01%
- B Estrazione minerali da cave e miniere	2	4	6	33,33%
- C Attività manifatturiere	441	289	730	60,41%
- D Fornitura energia elettrica, gas, ecc.	1	1	2	50,00%
- E Fornitura acqua; reti fognarie, gestione rifiuti, ecc.	7	11	18	38,89%
- F Costruzioni	580	470	1.050	55,24%
- G Commercio all'ingrosso e al dettaglio	325	257	582	55,84%
- H Trasporto e magazzinaggio	225	94	319	70,53%
- I Attività servizi alloggio e ristorazione	614	235	849	72,32%
- J Servizi informazione e comunicazione	19	8	27	70,37%
- K Attività finanziarie e assicurative	5	4	9	55,56%
- L Attività immobiliari	16	4	20	80,00%
- M Attività professionali, scientifiche e tecniche	36	22	58	62,07%
- N Servizi supporto alle imprese, ecc.	397	64	461	86,12%
- O Amministrazione pubblica e difesa, ecc.	2	3	5	40,00%
- P Istruzione	7	5	12	58,33%
- Q Sanità e assistenza sociale	38	28	66	57,58%
- R Attività artistiche, sportive, intrattenimento, ecc.	52	22	74	70,27%
- S Altre attività di servizi	143	135	278	51,44%
- T Attività famiglie datori lavoro personale domestico; ecc.	28	30	58	48,28%
- U Organizzazioni ed organismi extraterritoriali	0	0	0	0,00%
TOTALI	3.059	1.853	4.912	62,28%

Violazioni riscontrate per settore produttivo

Settore produttivo	Ambito territoriale:									Regione Toscana					
	Lavoratori cui si riferiscono le violazioni accertate	Lavoro Nero (Lav)	Di cui lavoratori extra comunitari sprovvisti di permesso di soggiorno	Caporalato / Sfruttamento art 603bis cp (Lav.)	Fenomeni interpositori (Lav.)	Distacco Transnazionale (N. Lav.)	Tutela Minori (Lav.)	Riqualificazioni (Lav.)	Lavoratrici Madri (Lav.)	Orario di lavoro (Lav.)	Disciplina in materia di autotrasporto Violazioni "Reg CE 561/2006 - C.d.S." (n.ro lav. interessati dalle violazioni)	Disciplina in materia di autotrasporto Violazioni "D.Lgs. N. 234/2007" (n.ro lav. interessati dalle violazioni)	N. Viol. Salute e Sicurezza	N. Viol. Penali (altre)	Copertura all'quote disabili (numero posizioni non coperte)
Agricoltura	274	104	14	143	0	0	0	2	0	3	10	1	7	24	0
Industria	920	423	184	14	130	0	1	14	3	146	11	0	60	112	38
Edilizia	548	123	3	29	130	5	0	41	0	50	14	1	361	28	0
Terziario	3.201	975	70	23	555	0	3	105	26	604	184	17	100	277	3
TOTALI	4.943	1.625	271	209	815	5	4	162	29	803	219	19	528	441	41

Violazioni riscontrate per Codice sezione ATECO 2007

Codice sezione Ateco 2007	Ambito territoriale:									Regione Toscana					
	Lavoratori cui si riferiscono le violazioni accertate	Lavoro Nero (Lav)	Di cui lavoratori extra comunitari sprovvisti di permesso di soggiorno	Caporalato / Sfruttamento art 603bis cp (Lav.)	Fenomeni interpositori (Lav.)	Distacco Transnazionale (N. Lav.)	Tutela Minori (Lav.)	Riqualificazione (Lav.)	Lavoratrici Madri (Lav.)	Orario di lavoro (Lav.)	Disciplina in materia di autotrasporto Violazioni "Reg CE 561/2006 - C.d.S." (n.ro lav. interessati dalle violazioni)	Disciplina in materia di autotrasporto Violazioni "D.Lgs. N. 234/2007" (n.ro lav. interessati dalle violazioni)	N. Viol. Salute e Sicurezza	N. Viol. Penali (altre)	Copertura all'quote disabili (numero posizioni non coperte)
-A Agricoltura, silvicoltura e pesca	274	104	14	143	0	0	0	2	0	3	10	1	7	24	0
-B Estrazione minerali da cave e miniere	4	0	0	0	0	0	0	0	0	4	0	0	0	0	0
-C Attività manifatturiere	914	422	184	14	130	0	1	14	3	142	11	0	60	111	38
-D Fornitura energia elettrica, gas, ecc.	1	0	0	0	0	0	0	0	0	0	0	0	0	0	0
-E Fornitura acqua; reti fognarie, gestione rifiuti, ecc.	1	1	0	0	0	0	0	0	0	0	0	0	0	1	0
-F Costruzioni	548	123	3	29	130	5	0	41	0	50	14	1	361	28	0
-G Commercio all'ingrosso e al dettaglio	478	220	18	21	32	0	0	10	5	80	0	1	5	75	0
-H Trasporto e magazzinaggio	623	56	2	0	59	0	0	30	1	186	184	15	25	29	0
-I Attività servizi alloggio e ristorazione	1.080	405	8	0	186	0	2	27	13	158	0	1	4	99	0
-J Servizi informazione e comunicazione	26	10	2	0	0	0	0	2	0	0	0	0	11	3	0
-K Attività finanziarie e assicurative	1	0	0	0	0	0	0	0	0	0	0	0	5	0	0
-L Attività immobiliari	10	4	0	0	0	0	0	1	0	4	0	0	2	0	0
-M Attività professionali, scientifiche e tecniche	83	70	0	0	8	0	0	1	1	2	0	0	14	6	0
-N Servizi supporto alle imprese, ecc.	327	12	0	0	230	0	0	5	1	35	0	0	4	16	0
-O Amministrazione pubblica e difesa, ecc.	28	0	0	0	0	0	0	0	0	28	0	0	0	0	0
-P Istruzione	7	1	0	0	0	0	0	0	0	6	0	0	0	0	0
-Q Sanità e assistenza sociale	93	10	0	0	17	0	0	5	0	37	0	0	13	4	2
-R Attività artistiche, sportive, intrattenimento, ecc.	195	77	0	14	0	0	0	3	2	15	0	0	1	14	0
-S Altre attività di servizi	239	106	19	2	9	0	1	21	3	53	0	0	15	25	1
-T Attività famiglie datori lavoro personale domestico; ecc.	11	4	0	0	0	0	0	0	0	0	0	0	1	6	0
-U Organizzazioni ed organismi extraterritoriali	0	0	0	0	0	0	0	0	0	0	0	0	0	0	0
TOTALI	4.943	1.625	271	209	815	5	4	162	29	803	219	19	528	441	41



II.XXII. Regione Umbria

Accertamenti e verifiche per settore produttivo

Settore produttivo	Ambito territoriale: Regione Umbria				
	Accertamenti prestazioni previdenziali (Ammortizzatori sociali, forme di sostegno al reddito, ecc.)	Verifiche amministrativo contabili (Patronati, beneficiari finanziamenti fondi nazionali e comunitari, ecc.)	Verifiche protocolli contrasto contagio Covid-19	Altri accertamenti (Autorizzazioni interdizione anticipata lav.madri, impianti audiovisivi, ecc.)	Totale verifiche e accertamenti
Agricoltura	0	0	11	1	12
Industria	5	0	81	4	90
Edilizia	4	0	92	0	96
Terziario	9	112	87	30	238
TOTALI	18	112	271	35	436

Accertamenti e verifiche per codice sezione ATECO 2007

Codice sezione Ateco 2007	Ambito territoriale: Regione Umbria				
	Accertamenti prestazioni previdenziali (Ammortizzatori sociali, forme di sostegno al reddito, ecc.)	Verifiche amministrativo contabili (Patronati, beneficiari finanziamenti fondi nazionali e comunitari, ecc.)	Verifiche protocolli contrasto contagio Covid-19	Altri accertamenti (Autorizzazioni interdizione anticipata lav.madri, impianti audiovisivi, ecc.)	Totale verifiche e accertamenti
- A Agricoltura, silvicoltura e pesca	0	0	11	1	12
- B Estrazione minerali da cave e miniere	0	0	0	0	0
- C Attività manifatturiere	5	0	79	3	87
- D Fornitura energia elettrica, gas, ecc.	0	0	0	0	0
- E Fornitura acqua; reti fognarie, gestione rifiuti, ecc.	0	0	2	1	3
- F Costruzioni	4	0	92	0	96
- G Commercio all'ingrosso e al dettaglio	1	0	66	0	67
- H Trasporto e magazzinaggio	0	0	6	0	6
- I Attività servizi alloggio e ristorazione	0	0	5	0	5
- J Servizi informazione e comunicazione	0	0	0	0	0
- K Attività finanziarie e assicurative	0	0	0	0	0
- L Attività immobiliari	0	0	0	0	0
- M Attività professionali, scientifiche e tecniche	1	2	2	6	11
- N Servizi supporto alle imprese, ecc.	0	0	4	0	4
- O Amministrazione pubblica e difesa, ecc.	0	0	0	0	0
- P Istruzione	0	0	0	1	1
- Q Sanità e assistenza sociale	0	13	0	20	33
- R Attività artistiche, sportive, intrattenimento, ecc.	0	0	1	0	1
- S Altre attività di servizi	7	97	3	3	110
- T Attività famiglie datori lavoro personale domestico; ecc.	0	0	0	0	0
- U Organizzazioni ed organismi extraterritoriali	0	0	0	0	0
TOTALI	18	112	271	35	436

Ispezioni e totale accessi per settore produttivo

Settore produttivo	Ambito territoriale:			Regione Umbria	
	Ispezioni in materia di lavoro e legislazione sociale	Ispezioni in materia di salute e sicurezza	Totale Ispezioni	Totale verifiche e accertamenti	Totale Accessi
Agricoltura	45	18	63	12	75
Industria	121	27	148	90	238
Edilizia	263	242	505	96	601
Terziario	596	53	649	238	887
TOTALI	1.025	340	1.365	436	1.801

Ispezioni e totale accessi per codice sezione ATECO 2007

Codice sezione Ateco 2007	Ambito territoriale:			Regione Umbria	
	Ispezioni in materia di lavoro e legislazione sociale	Ispezioni in materia di salute e sicurezza	Totale Ispezioni	Totale verifiche e accertamenti	Totale Accessi
- A Agricoltura, silvicoltura e pesca	45	18	63	12	75
- B Estrazione minerali da cave e miniere	1	0	1	0	1
- C Attività manifatturiere	114	26	140	87	227
- D Fornitura energia elettrica, gas, ecc.	0	1	1	0	1
- E Fornitura acqua; reti fognarie, gestione rifiuti, ecc.	6	0	6	3	9
- F Costruzioni	263	242	505	96	601
- G Commercio all'ingrosso e al dettaglio	151	21	172	67	239
- H Trasporto e magazzinaggio	95	1	96	6	102
- I Attività servizi alloggio e ristorazione	148	7	155	5	160
- J Servizi informazione e comunicazione	6	0	6	0	6
- K Attività finanziarie e assicurative	1	0	1	0	1
- L Attività immobiliari	2	3	5	0	5
- M Attività professionali, scientifiche e tecniche	9	4	13	11	24
- N Servizi supporto alle imprese, ecc.	59	4	63	4	67
- O Amministrazione pubblica e difesa, ecc.	0	3	3	0	3
- P Istruzione	3	0	3	1	4
- Q Sanità e assistenza sociale	11	1	12	33	45
- R Attività artistiche, sportive, intrattenimento, ecc.	12	2	14	1	15
- S Altre attività di servizi	83	6	89	110	199
- T Attività famiglie datori lavoro personale domestico, ecc.	16	1	17	0	17
- U Organizzazioni ed organismi extraterritoriali	0	0	0	0	0
TOTALI	1.025	340	1.365	436	1.801

Irregolarità riscontrate per settore produttivo

Settore produttivo	Ambito territoriale:		Regione Umbria	
	Ispezioni irregolari	Ispezioni regolari	Ispezioni definite	% Irregolarità
Agricoltura	45	21	66	68,18%
Industria	111	71	182	60,99%
Edilizia	252	286	538	46,84%
Terziario	597	350	947	63,04%
TOTALI	1.005	728	1.733	57,99%

Irregolarità riscontrate per Codice sezione ATECO 2007

Codice sezione Ateco 2007	Ambito territoriale:		Regione Umbria	
	Ispezioni irregolari	Ispezioni regolari	Ispezioni definite	% Irregolarità
- A Agricoltura, silvicoltura e pesca	45	21	66	68,18%
- B Estrazione minerali da cave e miniere	1	1	2	50,00%
- C Attività manifatturiere	103	65	168	61,31%
- D Fornitura energia elettrica, gas, ecc.	0	2	2	0,00%
- E Fornitura acqua; reti fognarie, gestione rifiuti, ecc.	7	3	10	70,00%
- F Costruzioni	252	286	538	46,84%
- G Commercio all'ingrosso e al dettaglio	159	120	279	56,99%
- H Trasporto e magazzinaggio	94	63	157	59,87%
- I Attività servizi alloggio e ristorazione	153	64	217	70,51%
- J Servizi informazione e comunicazione	3	1	4	75,00%
- K Attività finanziarie e assicurative	1	0	1	100,00%
- L Attività immobiliari	6	4	10	60,00%
- M Attività professionali, scientifiche e tecniche	10	9	19	52,63%
- N Servizi supporto alle imprese, ecc.	71	16	87	81,61%
- O Amministrazione pubblica e difesa, ecc.	2	2	4	50,00%
- P Istruzione	3	2	5	60,00%
- Q Sanità e assistenza sociale	16	4	20	80,00%
- R Attività artistiche, sportive, intrattenimento, ecc.	9	8	17	52,94%
- S Altre attività di servizi	62	50	112	55,36%
- T Attività famiglie datori lavoro personale domestico; ecc.	8	6	14	57,14%
- U Organizzazioni ed organismi extraterritoriali	0	1	1	0,00%
TOTALI	1.005	728	1.733	57,99%

Violazioni riscontrate per settore produttivo

Settore produttivo	Ambito territoriale:									Regione Umbria					
	Lavoratori cui si riferiscono le violazioni accertate	Lavoro Nero (Lav)	Di cui lavoratori extra comunitari sprovvisti di permesso di soggiorno	Caporalato / Sfruttamento art 603bis cp (Lav.)	Fenomeni interpositori (Lav.)	Distacco Transnazionale (N. Lav.)	Tutela Minori (Lav.)	Riqualificazioni (Lav.)	Lavoratrici Madri (Lav.)	Orario di lavoro (Lav.)	Disciplina in materia di autotrasporto Violazioni "Reg CE 561/2006 - C.d.S." (n.ro lav. interessati dalle violazioni)	Disciplina in materia di autotrasporto Violazioni "D.Lgs. N. 234/2007" (n.ro lav. interessati dalle violazioni)	N. Viol. Salute e Sicurezza	N. Viol. Penali (altre)	Copertura all'quote disabili (numero posizioni non coperte)
Agricoltura	75	39	3	14	10	0	0	0	0	20	0	0	59	20	0
Industria	75	25	0	0	13	0	0	11	0	17	0	0	13	9	2
Edilizia	94	17	2	0	10	0	0	2	0	24	0	1	154	3	1
Terziario	1.001	183	3	1	390	0	0	216	2	35	36	9	83	101	1
TOTALI	1.245	264	8	15	423	0	0	229	2	96	36	10	309	133	4

Violazioni riscontrate per Codice sezione ATECO 2007

Codice sezione Ateco 2007	Ambito territoriale:									Regione Umbria					
	Lavoratori cui si riferiscono le violazioni accertate	Lavoro Nero (Lav)	Di cui lavoratori extra comunitari sprovvisti di permesso di soggiorno	Caporalato / Sfruttamento art 603bis cp (Lav.)	Fenomeni interpositori (Lav.)	Distacco Transnazionale (N. Lav.)	Tutela Minori (Lav.)	Riqualificazione (Lav.)	Lavoratrici Madri (Lav.)	Orario di lavoro (Lav.)	Disciplina in materia di autotrasporto Violazioni "Reg CE 561/2006 - C.d.S." (n.ro lav. interessati dalle violazioni)	Disciplina in materia di autotrasporto Violazioni "D.Lgs. N. 234/2007" (n.ro lav. interessati dalle violazioni)	N. Viol. Salute e Sicurezza	N. Viol. Penali (altre)	Copertura all'quote disabili (numero posizioni non coperte)
-A Agricoltura, silvicoltura e pesca	75	39	3	14	10	0	0	0	0	20	0	0	59	20	0
-B Estrazione minerali da cave e miniere	0	0	0	0	0	0	0	0	0	0	0	0	1	0	0
-C Attività manifatturiere	70	21	0	0	13	0	0	11	0	17	0	0	12	8	2
-D Fornitura energia elettrica, gas, ecc.	0	0	0	0	0	0	0	0	0	0	0	0	0	0	0
-E Fornitura acqua; reti fognarie, gestione rifiuti, ecc.	5	4	0	0	0	0	0	0	0	0	0	0	0	1	0
-F Costruzioni	94	17	2	0	10	0	0	2	0	24	0	1	154	3	1
-G Commercio all'ingrosso e al dettaglio	70	40	2	1	0	0	0	7	0	7	0	0	52	34	1
-H Trasporto e magazzinaggio	135	10	0	0	64	0	0	0	0	13	36	9	1	3	0
-I Attività servizi alloggio e ristorazione	183	65	1	0	51	0	0	22	1	2	0	0	13	12	0
-J Servizi informazione e comunicazione	20	3	0	0	17	0	0	0	0	0	0	0	0	0	0
-K Attività finanziarie e assicurative	0	0	0	0	0	0	0	0	0	0	0	0	0	0	0
-L Attività immobiliari	2	0	0	0	1	0	0	1	0	0	0	0	3	1	0
-M Attività professionali, scientifiche e tecniche	146	0	0	0	4	0	0	141	1	0	0	0	0	1	0
-N Servizi supporto alle imprese, ecc.	281	15	0	0	219	0	0	28	0	13	0	0	4	8	0
-O Amministrazione pubblica e difesa, ecc.	0	0	0	0	0	0	0	0	0	0	0	0	1	0	0
-P Istruzione	0	0	0	0	0	0	0	0	0	0	0	0	0	0	0
-Q Sanità e assistenza sociale	49	16	0	0	2	0	0	7	0	0	0	0	2	4	0
-R Attività artistiche, sportive, intrattenimento, ecc.	8	8	0	0	0	0	0	0	0	0	0	0	3	35	0
-S Altre attività di servizi	101	24	0	0	31	0	0	10	0	0	0	0	4	3	0
-T Attività famiglie datori lavoro personale domestico; ecc.	6	2	0	0	1	0	0	0	0	0	0	0	0	0	0
-U Organizzazioni ed organismi extraterritoriali	0	0	0	0	0	0	0	0	0	0	0	0	0	0	0
TOTALI	1.245	264	8	15	423	0	0	229	2	96	36	10	309	133	4



II.XXIII. Regione Valle d'Aosta/Vallée d'Aoste

Accertamenti e verifiche per settore produttivo

Settore produttivo	Ambito territoriale: VALLE D'AOSTA/VALLÉE D'AOSTE				
	Accertamenti prestazioni previdenziali (Ammortizzatori sociali, forme di sostegno al reddito, ecc.)	Verifiche amministrativo contabili (Patronati, beneficiari finanziamenti fondi nazionali e comunitari, ecc.)	Verifiche protocolli contrasto contagio Covid-19	Altri accertamenti (Autorizzazioni interdizione anticipata lav.madri, impianti audiovisivi, ecc.)	Totale verifiche e accertamenti
Agricoltura	0	0	0	2	2
Industria	1	0	0	5	6
Edilizia	0	0	0	1	1
Terziario	3	14	0	65	82
TOTALI	4	14	0	73	91

Accertamenti e verifiche per codice sezione ATECO 2007

Codice sezione Ateco 2007	Ambito territoriale: VALLE D'AOSTA/VALLÉE D'AOSTE				
	Accertamenti prestazioni previdenziali (Ammortizzatori sociali, forme di sostegno al reddito, ecc.)	Verifiche amministrativo contabili (Patronati, beneficiari finanziamenti fondi nazionali e comunitari, ecc.)	Verifiche protocolli contrasto contagio Covid-19	Altri accertamenti (Autorizzazioni interdizione anticipata lav.madri, impianti audiovisivi, ecc.)	Totale verifiche e accertamenti
- A Agricoltura, silvicoltura e pesca	0	0	0	2	2
- B Estrazione minerali da cave e miniere	0	0	0	0	0
- C Attività manifatturiere	1	0	0	5	6
- D Fornitura energia elettrica, gas, ecc.	0	0	0	0	0
- E Fornitura acqua; reti fognarie, gestione rifiuti, ecc.	0	0	0	0	0
- F Costruzioni	0	0	0	1	1
- G Commercio all'ingrosso e al dettaglio	2	0	0	14	16
- H Trasporto e magazzinaggio	0	0	0	0	0
- I Attività servizi alloggio e ristorazione	0	0	0	41	41
- J Servizi informazione e comunicazione	1	0	0	0	1
- K Attività finanziarie e assicurative	0	0	0	0	0
- L Attività immobiliari	0	0	0	1	1
- M Attività professionali, scientifiche e tecniche	0	0	0	1	1
- N Servizi supporto alle imprese, ecc.	0	0	0	2	2
- O Amministrazione pubblica e difesa, ecc.	0	0	0	0	0
- P Istruzione	0	0	0	0	0
- Q Sanità e assistenza sociale	0	3	0	0	3
- R Attività artistiche, sportive, intrattenimento, ecc.	0	0	0	3	3
- S Altre attività di servizi	0	11	0	3	14
- T Attività famiglie datori lavoro personale domestico; ecc.	0	0	0	0	0
- U Organizzazioni ed organismi extraterritoriali	0	0	0	0	0
TOTALI	4	14	0	73	91

Ispezioni e totale accessi per settore produttivo

Settore produttivo	Ambito territoriale:			VALLE D'AOSTA/VALLÉE D'AOSTE	
	Ispezioni in materia di lavoro e legislazione sociale	Ispezioni in materia di salute e sicurezza	Totale Ispezioni	Totale verifiche e accertamenti	Totale Accessi
Agricoltura	2	0	2	2	4
Industria	13	0	13	6	19
Edilizia	15	0	15	1	16
Terziario	72	0	72	82	154
TOTALI	102	0	102	91	193

Ispezioni e totale accessi per codice sezione ATECO 2007

Codice sezione Ateco 2007	Ambito territoriale:			VALLE D'AOSTA/VALLÉE D'AOSTE	
	Ispezioni in materia di lavoro e legislazione sociale	Ispezioni in materia di salute e sicurezza	Totale Ispezioni	Totale verifiche e accertamenti	Totale Accessi
- A Agricoltura, silvicoltura e pesca	2	0	2	2	4
- B Estrazione minerali da cave e miniere	0	0	0	0	0
- C Attività manifatturiere	13	0	13	6	19
- D Fornitura energia elettrica, gas, ecc.	0	0	0	0	0
- E Fornitura acqua; reti fognarie, gestione rifiuti, ecc.	0	0	0	0	0
- F Costruzioni	15	0	15	1	16
- G Commercio all'ingrosso e al dettaglio	12	0	12	16	28
- H Trasporto e magazzinaggio	4	0	4	0	4
- I Attività servizi alloggio e ristorazione	26	0	26	41	67
- J Servizi informazione e comunicazione	1	0	1	1	2
- K Attività finanziarie e assicurative	0	0	0	0	0
- L Attività immobiliari	0	0	0	1	1
- M Attività professionali, scientifiche e tecniche	0	0	0	1	1
- N Servizi supporto alle imprese, ecc.	20	0	20	2	22
- O Amministrazione pubblica e difesa, ecc.	0	0	0	0	0
- P Istruzione	0	0	0	0	0
- Q Sanità e assistenza sociale	4	0	4	3	7
- R Attività artistiche, sportive, intrattenimento, ecc.	1	0	1	3	4
- S Altre attività di servizi	3	0	3	14	17
- T Attività famiglie datori lavoro personale domestico, ecc.	1	0	1	0	1
- U Organizzazioni ed organismi extraterritoriali	0	0	0	0	0
TOTALI	102	0	102	91	193

Irregolarità riscontrate per settore produttivo

Settore produttivo	Ambito territoriale:		VALLE D'AOSTA/VALLÉE D'AOSTE	
	Ispezioni irregolari	Ispezioni regolari	Ispezioni definite	% Irregolarità
Agricoltura	0	1	1	0,00%
Industria	9	6	15	60,00%
Edilizia	7	2	9	77,78%
Terziario	54	20	74	72,97%
TOTALI	70	29	99	70,71%

Irregolarità riscontrate per Codice sezione ATECO 2007

Codice sezione Ateco 2007	Ambito territoriale:		VALLE D'AOSTA/VALLÉE D'AOSTE	
	Ispezioni irregolari	Ispezioni regolari	Ispezioni definite	% Irregolarità
- A Agricoltura, silvicoltura e pesca	0	1	1	0,00%
- B Estrazione minerali da cave e miniere	0	0	0	0,00%
- C Attività manifatturiere	9	6	15	60,00%
- D Fornitura energia elettrica, gas, ecc.	0	0	0	0,00%
- E Fornitura acqua; reti fognarie, gestione rifiuti, ecc.	0	0	0	0,00%
- F Costruzioni	7	2	9	77,78%
- G Commercio all'ingrosso e al dettaglio	8	4	12	66,67%
- H Trasporto e magazzinaggio	1	0	1	100,00%
- I Attività servizi alloggio e ristorazione	26	9	35	74,29%
- J Servizi informazione e comunicazione	0	1	1	0,00%
- K Attività finanziarie e assicurative	0	0	0	0,00%
- L Attività immobiliari	1	0	1	100,00%
- M Attività professionali, scientifiche e tecniche	0	1	1	0,00%
- N Servizi supporto alle imprese, ecc.	15	2	17	88,24%
- O Amministrazione pubblica e difesa, ecc.	0	0	0	0,00%
- P Istruzione	0	0	0	0,00%
- Q Sanità e assistenza sociale	1	0	1	100,00%
- R Attività artistiche, sportive, intrattenimento, ecc.	1	0	1	100,00%
- S Altre attività di servizi	0	3	3	0,00%
- T Attività famiglie datori lavoro personale domestico; ecc.	1	0	1	100,00%
- U Organizzazioni ed organismi extraterritoriali	0	0	0	0,00%
TOTALI	70	29	99	70,71%

Violazioni riscontrate per settore produttivo

Settore produttivo	Ambito territoriale:										VALLE D'AOSTA/VALLÉE D'AOSTE				
	Lavoratori cui si riferiscono le violazioni accertate	Lavoro Nero (Lav.)	Di cui lavoratori extra comunitari sprovvisti di permesso di soggiorno	Caporalato / Sfruttamento art 603bis cp (Lav.)	Fenomeni interpositori (Lav.)	Distacco Transnazionale (N. Lav.)	Tutela Minori (Lav.)	Riqualificazioni e (Lav.)	Lavoratrici Madri (Lav.)	Orario di lavoro (Lav.)	Disciplina in materia di autotrasporto Violazioni "Reg CE 561/2006 - C.d.S." (n.ro lav. interessati dalle violazioni)	Disciplina in materia di autotrasporto Violazioni "D.Lgs. N. 234/2007" (n.ro lav. interessati dalle violazioni)	N. Viol. Salute e Sicurezza	N. Viol. Penali (altre)	Copertura aliquote disabili (numero posizioni non coperte)
Agricoltura	0	0	0	0	0	0	0	0	0	0	0	0	0	0	0
Industria	40	2	0	0	0	0	0	0	0	38	0	0	0	1	0
Edilizia	8	6	0	0	0	0	0	0	0	0	0	0	0	0	0
Terziario	105	23	0	0	51	0	1	3	1	21	2	1	0	7	1
TOTALI	153	31	0	0	51	0	1	3	1	59	2	1	0	8	1

Violazioni riscontrate per Codice sezione ATECO 2007

Codice sezione Ateco 2007	Ambito territoriale:										VALLE D'AOSTA/VALLÉE D'AOSTE				
	Lavoratori cui si riferiscono le violazioni accertate	Lavoro Nero (Lav.)	Di cui lavoratori extra comunitari sprovvisti di permesso di soggiorno	Caporalato / Sfruttamento art 603bis cp (Lav.)	Fenomeni interpositori (Lav.)	Distacco Transnazionale (N. Lav.)	Tutela Minori (Lav.)	Riqualificazione (Lav.)	Lavoratrici Madri (Lav.)	Orario di lavoro (Lav.)	Disciplina in materia di autotrasporto Violazioni "Reg CE 561/2006 - C.d.S." (n.ro lav. interessati dalle violazioni)	Disciplina in materia di autotrasporto Violazioni "D.Lgs. N. 234/2007" (n.ro lav. interessati dalle violazioni)	N. Viol. Salute e Sicurezza	N. Viol. Penali (altre)	Copertura aliquote disabili (numero posizioni non coperte)
-A Agricoltura, silvicoltura e pesca	0	0	0	0	0	0	0	0	0	0	0	0	0	0	0
-B Estrazione minerali da cave e miniere	0	0	0	0	0	0	0	0	0	0	0	0	0	0	0
-C Attività manifatturiere	40	2	0	0	0	0	0	0	0	38	0	0	0	1	0
-D Fornitura energia elettrica, gas, ecc.	0	0	0	0	0	0	0	0	0	0	0	0	0	0	0
-E Fornitura acqua; reti fognarie, gestione rifiuti, ecc.	0	0	0	0	0	0	0	0	0	0	0	0	0	0	0
-F Costruzioni	8	6	0	0	0	0	0	0	0	0	0	0	0	0	0
-G Commercio all'ingrosso e al dettaglio	2	0	0	0	0	0	0	0	0	1	0	0	0	0	0
-H Trasporto e magazzinaggio	11	0	0	0	0	0	0	0	0	8	2	1	0	1	0
-I Attività servizi alloggio e ristorazione	33	20	0	0	0	0	1	3	0	8	0	0	0	2	0
-J Servizi informazione e comunicazione	0	0	0	0	0	0	0	0	0	0	0	0	0	0	0
-K Attività finanziarie e assicurative	0	0	0	0	0	0	0	0	0	0	0	0	0	0	0
-L Attività immobiliari	1	1	0	0	0	0	0	0	0	0	0	0	0	0	0
-M Attività professionali, scientifiche e tecniche	0	0	0	0	0	0	0	0	0	0	0	0	0	0	0
-N Servizi supporto alle imprese, ecc.	56	0	0	0	51	0	0	0	1	4	0	0	0	4	1
-O Amministrazione pubblica e difesa, ecc.	0	0	0	0	0	0	0	0	0	0	0	0	0	0	0
-P Istruzione	0	0	0	0	0	0	0	0	0	0	0	0	0	0	0
-Q Sanità e assistenza sociale	0	0	0	0	0	0	0	0	0	0	0	0	0	0	0
-R Attività artistiche, sportive, intrattenimento, ecc.	2	2	0	0	0	0	0	0	0	0	0	0	0	0	0
-S Altre attività di servizi	0	0	0	0	0	0	0	0	0	0	0	0	0	0	0
-T Attività famiglie datori lavoro personale domestico; ecc.	0	0	0	0	0	0	0	0	0	0	0	0	0	0	0
-U Organizzazioni ed organismi extraterritoriali	0	0	0	0	0	0	0	0	0	0	0	0	0	0	0
TOTALI	153	31	0	0	51	0	1	3	1	59	2	1	0	8	1



II.XXIV. Regione Veneto

Accertamenti e verifiche per settore produttivo

Settore produttivo	Ambito territoriale: Regione Veneto				
	Accertamenti prestazioni previdenziali (Ammortizzatori sociali, forme di sostegno al reddito, ecc.)	Verifiche amministrativo contabili (Patronati, beneficiari finanziamenti fondi nazionali e comunitari, ecc.)	Verifiche protocolli contrasto contagio Covid-19	Altri accertamenti (Autorizzazioni interdizione anticipata lav.madri, impianti audiovisivi, ecc.)	Totale verifiche e accertamenti
Agricoltura	0	0	17	9	26
Industria	36	0	288	106	430
Edilizia	3	0	253	25	281
Terziario	107	352	292	443	1.194
TOTALI	146	352	850	583	1.931

Accertamenti e verifiche per codice sezione ATECO 2007

Codice sezione Ateco 2007	Ambito territoriale: Regione Veneto				
	Accertamenti prestazioni previdenziali (Ammortizzatori sociali, forme di sostegno al reddito, ecc.)	Verifiche amministrativo contabili (Patronati, beneficiari finanziamenti fondi nazionali e comunitari, ecc.)	Verifiche protocolli contrasto contagio Covid-19	Altri accertamenti (Autorizzazioni interdizione anticipata lav.madri, impianti audiovisivi, ecc.)	Totale verifiche e accertamenti
- A Agricoltura, silvicoltura e pesca	0	0	17	9	26
- B Estrazione minerali da cave e miniere	0	0	1	0	1
- C Attività manifatturiere	33	0	283	97	413
- D Fornitura energia elettrica, gas, ecc.	0	0	0	2	2
- E Fornitura acqua; reti fognarie, gestione rifiuti, ecc.	3	0	4	7	14
- F Costruzioni	3	0	253	25	281
- G Commercio all'ingrosso e al dettaglio	77	0	148	145	370
- H Trasporto e magazzinaggio	10	0	33	33	76
- I Attività servizi alloggio e ristorazione	1	0	49	166	216
- J Servizi informazione e comunicazione	5	0	8	4	17
- K Attività finanziarie e assicurative	0	0	1	1	2
- L Attività immobiliari	0	0	1	8	9
- M Attività professionali, scientifiche e tecniche	0	0	6	16	22
- N Servizi supporto alle imprese, ecc.	12	0	11	18	41
- O Amministrazione pubblica e difesa, ecc.	0	0	0	0	0
- P Istruzione	0	1	0	3	4
- Q Sanità e assistenza sociale	0	48	4	19	71
- R Attività artistiche, sportive, intrattenimento, ecc.	0	0	10	5	15
- S Altre attività di servizi	2	302	21	25	350
- T Attività famiglie datori lavoro personale domestico; ecc.	0	1	0	0	1
- U Organizzazioni ed organismi extraterritoriali	0	0	0	0	0
TOTALI	146	352	850	583	1.931

Ispezioni e totale accessi per settore produttivo

Settore produttivo	Ambito territoriale:			Regione Veneto	
	Ispezioni in materia di lavoro e legislazione sociale	Ispezioni in materia di salute e sicurezza	Totale Ispezioni	Totale verifiche e accertamenti	Totale Accessi
Agricoltura	176	42	218	26	244
Industria	347	85	432	430	862
Edilizia	563	368	931	281	1.212
Terziario	1.441	249	1.690	1.194	2.884
TOTALI	2.527	744	3.271	1.931	5.202

Ispezioni e totale accessi per codice sezione ATECO 2007

Codice sezione Ateco 2007	Ambito territoriale:			Regione Veneto	
	Ispezioni in materia di lavoro e legislazione sociale	Ispezioni in materia di salute e sicurezza	Totale Ispezioni	Totale verifiche e accertamenti	Totale Accessi
- A Agricoltura, silvicoltura e pesca	176	42	218	26	244
- B Estrazione minerali da cave e miniere	2	0	2	1	3
- C Attività manifatturiere	331	83	414	413	827
- D Fornitura energia elettrica, gas, ecc.	3	0	3	2	5
- E Fornitura acqua; reti fognarie, gestione rifiuti, ecc.	11	2	13	14	27
- F Costruzioni	563	368	931	281	1.212
- G Commercio all'ingrosso e al dettaglio	299	71	370	370	740
- H Trasporto e magazzinaggio	230	13	243	76	319
- I Attività servizi alloggio e ristorazione	471	80	551	216	767
- J Servizi informazione e comunicazione	15	1	16	17	33
- K Attività finanziarie e assicurative	0	2	2	2	4
- L Attività immobiliari	11	7	18	9	27
- M Attività professionali, scientifiche e tecniche	40	37	77	22	99
- N Servizi supporto alle imprese, ecc.	164	11	175	41	216
- O Amministrazione pubblica e difesa, ecc.	5	0	5	0	5
- P Istruzione	9	1	10	4	14
- Q Sanità e assistenza sociale	36	3	39	71	110
- R Attività artistiche, sportive, intrattenimento, ecc.	27	5	32	15	47
- S Altre attività di servizi	122	17	139	350	489
- T Attività famiglie datori lavoro personale domestico, ecc.	12	1	13	1	14
- U Organizzazioni ed organismi extraterritoriali	0	0	0	0	0
TOTALI	2.527	744	3.271	1.931	5.202

Irregolarità riscontrate per settore produttivo

Settore produttivo	Ambito territoriale:		Regione Veneto	
	Ispezioni irregolari	Ispezioni regolari	Ispezioni definite	% Irregolarità
Agricoltura	136	64	200	68,00%
Industria	305	124	429	71,10%
Edilizia	519	287	806	64,39%
Terziario	1.424	459	1.883	75,62%
TOTALI	2.384	934	3.318	71,85%

Irregolarità riscontrate per Codice sezione ATECO 2007

Codice sezione Ateco 2007	Ambito territoriale:		Regione Veneto	
	Ispezioni irregolari	Ispezioni regolari	Ispezioni definite	% Irregolarità
- A Agricoltura, silvicoltura e pesca	136	64	200	68,00%
- B Estrazione minerali da cave e miniere	0	2	2	0,00%
- C Attività manifatturiere	300	114	414	72,46%
- D Fornitura energia elettrica, gas, ecc.	0	3	3	0,00%
- E Fornitura acqua; reti fognarie, gestione rifiuti, ecc.	5	5	10	50,00%
- F Costruzioni	519	287	806	64,39%
- G Commercio all'ingrosso e al dettaglio	290	123	413	70,22%
- H Trasporto e magazzinaggio	225	55	280	80,36%
- I Attività servizi alloggio e ristorazione	511	147	658	77,66%
- J Servizi informazione e comunicazione	13	1	14	92,86%
- K Attività finanziarie e assicurative	4	1	5	80,00%
- L Attività immobiliari	11	3	14	78,57%
- M Attività professionali, scientifiche e tecniche	46	13	59	77,97%
- N Servizi supporto alle imprese, ecc.	151	52	203	74,38%
- O Amministrazione pubblica e difesa, ecc.	0	2	2	0,00%
- P Istruzione	6	2	8	75,00%
- Q Sanità e assistenza sociale	30	4	34	88,24%
- R Attività artistiche, sportive, intrattenimento, ecc.	23	10	33	69,70%
- S Altre attività di servizi	109	46	155	70,32%
- T Attività famiglie datori lavoro personale domestico; ecc.	5	0	5	100,00%
- U Organizzazioni ed organismi extraterritoriali	0	0	0	0,00%
TOTALI	2.384	934	3.318	71,85%

Violazioni riscontrate per settore produttivo

Settore produttivo	Ambito territoriale:										Regione Veneto				
	Lavoratori cui si riferiscono le violazioni accertate	Lavoro Nero (Lav.)	Di cui lavoratori extra comunitari sprovvisti di permesso di soggiorno	Caporalato / Sfruttamento art 603bis cp (Lav.)	Fenomeni interpositori (Lav.)	Distacco Transnazionale (N. Lav.)	Tutela Minori (Lav.)	Riqualificazioni (Lav.)	Lavoratrici Madri (Lav.)	Orario di lavoro (Lav.)	Disciplina in materia di autotrasporto Violazioni "Reg CE 561/2006 - C.d.S." (n.ro lav. interessati dalle violazioni)	Disciplina in materia di autotrasporto Violazioni "D.Lgs. N. 234/2007" (n.ro lav. interessati dalle violazioni)	N. Viol. Salute e Sicurezza	N. Viol. Penali (altre)	Copertura aiquote disabili (numero posizioni non coperte)
Agricoltura	298	163	18	94	7	0	1	2	0	19	1	0	87	101	0
Industria	967	215	54	47	471	14	0	13	2	35	0	1	367	57	5
Edilizia	433	78	2	0	84	3	0	34	2	4	0	0	445	38	0
Terziario	2.676	689	7	0	848	17	6	115	14	307	222	6	315	237	5
TOTALI	4.374	1.145	81	141	1.410	34	7	164	18	365	223	7	1.214	433	10

Violazioni riscontrate per Codice sezione ATECO 2007

Codice sezione Ateco 2007	Ambito territoriale:										Regione Veneto				
	Lavoratori cui si riferiscono le violazioni accertate	Lavoro Nero (Lav.)	Di cui lavoratori extra comunitari sprovvisti di permesso di soggiorno	Caporalato / Sfruttamento art 603bis cp (Lav.)	Fenomeni interpositori (Lav.)	Distacco Transnazionale (N. Lav.)	Tutela Minori (Lav.)	Riqualificazione (Lav.)	Lavoratrici Madri (Lav.)	Orario di lavoro (Lav.)	Disciplina in materia di autotrasporto Violazioni "Reg CE 561/2006 - C.d.S." (n.ro lav. interessati dalle violazioni)	Disciplina in materia di autotrasporto Violazioni "D.Lgs. N. 234/2007" (n.ro lav. interessati dalle violazioni)	N. Viol. Salute e Sicurezza	N. Viol. Penali (altre)	Copertura aiquote disabili (numero posizioni non coperte)
- A Agricoltura, silvicoltura e pesca	298	163	18	94	7	0	1	2	0	19	1	0	87	101	0
- B Estrazione minerali da cave e miniere	0	0	0	0	0	0	0	0	0	0	0	0	0	0	0
- C Attività manifatturiere	961	210	54	47	471	14	0	13	2	35	0	0	367	55	5
- D Fornitura energia elettrica, gas, ecc.	0	0	0	0	0	0	0	0	0	0	0	0	0	1	0
- E Fornitura acqua; reti fognarie, gestione rifiuti, ecc.	6	5	0	0	0	0	0	0	0	0	0	1	0	1	0
- F Costruzioni	433	78	2	0	84	3	0	34	2	4	0	0	445	38	0
- G Commercio all'ingrosso e al dettaglio	237	80	4	0	38	0	2	17	3	16	10	0	67	64	0
- H Trasporto e magazzinaggio	550	31	0	0	124	17	0	5	1	127	211	6	28	28	1
- I Attività servizi alloggio e ristorazione	632	304	2	0	10	0	4	39	8	40	0	0	128	95	0
- J Servizi informazione e comunicazione	92	85	0	0	0	0	0	5	0	0	0	0	4	4	4
- K Attività finanziarie e assicurative	0	0	0	0	0	0	0	0	0	0	0	0	1	1	0
- L Attività immobiliari	5	0	0	0	0	0	0	2	0	0	0	0	3	2	0
- M Attività professionali, scientifiche e tecniche	29	15	0	0	2	0	0	10	0	0	0	0	24	6	0
- N Servizi supporto alle imprese, ecc.	759	76	0	0	591	0	0	22	1	42	1	0	17	9	0
- O Amministrazione pubblica e difesa, ecc.	0	0	0	0	0	0	0	0	0	0	0	0	0	0	0
- P Istruzione	8	3	0	0	0	0	0	0	0	0	0	0	3	0	0
- Q Sanità e assistenza sociale	166	18	0	0	80	0	0	13	0	49	0	0	1	7	0
- R Attività artistiche, sportive, intrattenimento, ecc.	45	18	0	0	0	0	0	0	0	1	0	0	8	7	0
- S Altre attività di servizi	150	58	1	0	3	0	0	2	1	32	0	0	29	13	0
- T Attività famiglie datori lavoro personale domestico; ecc.	3	1	0	0	0	0	0	0	0	0	0	0	2	1	0
- U Organizzazioni ed organismi extraterritoriali	0	0	0	0	0	0	0	0	0	0	0	0	0	0	0
TOTALI	4.374	1.145	81	141	1.410	34	7	164	18	365	223	7	1.214	433	10

